

360

ShapeLift

360 塑形儀



產品使用說明書

MAX-W02YC212W


maxcare®



企業介紹

maxcare® 集團領導人憑著二十多年生產健康按摩產品經驗，了解亞洲人對按摩產品的特別需求，創立了maxcare® 品牌，並於2012年在香港大力拓展按摩產品市場，更於2017年獲得香港名牌殊榮。maxcare® 以香港作為基地，專注於研發、生產及銷售家庭健康器械。

maxcare® 秉持「科技提升生活質量」、「用心關愛家庭健康」的服務宗旨，不斷推出創新性的高品質產品，maxcare® 產品不僅通過歐盟CE、美國UL/ETL、德國GS、TUV、中國3C等多項國際品質和安全認證，同時申報並獲得了多項國際專利。

maxcare® 在集團創立者的領導下及企業使命的推動下，現已成為香港最具競爭優勢的家庭健康按摩品牌之一。maxcare® 企業在專注於研究按摩椅技術的基礎上，融入人們對生活的全新理解——簡約、時尚的設計元素。maxcare® 本著關愛生活的健康原則，努力致力於研發、設計、生產優質的家庭健康按摩產品，為家庭和辦公室人群提供高品質的健康按摩產品和全身全方位的健康解決方案。maxcare® 將「無限關愛，源自點滴」的企業理念融入產品之中，將健康帶到每個人的身邊。

360 ShapeLift


360 塑形儀

感謝您選購 maxcare 產品，使用前請仔細閱讀產品使用說明書，並特別注意安全事項，以便正確操作及使用本產品。

本手冊提供使用者安全及有效的操作模式，請在閱讀後妥為收藏，以便日後隨時取出參閱。

目錄


安全注意事項	P.01 - P.03
機件名稱及功能	P.04
使用方法	P.04
充電方法	P.05
產品的清潔、保養	P.06
故障排除	P.07
產品技術與參數	P.08



安全注意事項

使用前，請仔細閱讀本「安全注意事項」，並正確使用。
 在此標明的注意事項，有助於您安全正確地使用此產品。
 為明確表明危害和損害的大小程度，注意事項將表示錯誤使用可能產生的損害區分為『警告』、『注意』。兩者均為與安全有關的重要內容，請務必遵守。

警告/注意的標示	
警告	表示錯誤使用，使用者可能會蒙受重傷。
注意	表示錯誤使用，使用者可能蒙受傷害或者物質損害。



1. 重要安全警告


- 請使用與此產品匹配的電源。
- 請勿使用額定電壓以外的電源，以免導致火災或產品損壞。
- 用後或清潔前請拔離電源插頭，以免造成設備或人身損害。
- 不可使用未推薦的配件及附件。
- 禁止將此產品用於本手冊未列出的其他用途。
- 建議使用時間為15分鐘。
- 請勿在此產品外殼或配件破損的情況下使用。
- 請勿以任何物品遮蓋此產品散熱孔時使用。
- 請勿在進餐之後一小時內使用此產品。
- 使用此產品時請勿過分用力，以免受傷。
- 產品破損時，請勿私自拆卸更換，應聯絡本公司更換修理。




2. 使用環境

注意

- 請勿在高度潮濕的環境如浴室中使用此產品。
- 在環境溫度急劇變化時請勿立即使用此產品。
- 請勿在灰塵嚴重或有腐蝕性氣體空間環境中使用此產品。
- 請勿在狹小空間或空氣流通不暢處使用此產品。
- 請勿在室溫高於40°C的環境下使用此產品。
- 請勿在室溫低於5°C的環境下使用此產品。
- 請勿將此產品放置在靠近火爐或陽光直射的地方。
- 如產品由低溫儲存處移到溫暖環境使用時，內部金屬機件可能會聚集水氣而影響此產品的正常運作，甚至造成機器損壞，建議移動後將此產品在正常室溫放置一小時後再開機使用。



安全注意事項



3. 如有以下症狀，請先諮詢醫生，在醫生指導下方可使用

警告


- 正在接受醫生治療者，特別是身體感到異常者；
- 患有惡性腫瘤、急性疾病、心臟病、嚴重高血壓等患者；
- 孕婦或正處於經期者；
- 發燒患者。
- 具有心臟問題以及佩戴電子醫療器如心臟起搏器者。
- 身體有創傷患者者。
- 有變形性關節炎、風濕症、痛風者。
- 有骨質疏鬆症異常者。
- 有血栓症或嚴重的動脈瘤，急性靜脈瘤等血液迴圈障礙或各種皮膚感染等症狀者。
- 有因糖尿病等引起的高度末梢循環障礙所引起的知覺障礙者。
- 皮膚有創傷者；
- 腱鞘炎患者；
- 無人監管時十四歲以下兒童及神志不清者禁止使用本產品。
- 以康復為目的者。



4. 安全事項

注意

- 請勿在使用此產品的同時使用其他治療儀器。
- 請勿用於治療目的。
- 建議每次使用此產品15分鐘內為宜。
- 插拔電源插頭時切勿拉拽電源線，不可過於粗暴。
- 電源線不要被此產品或其他重物擠壓。
- 使用前，請檢查機件是否破損，如有破損請立即停止使用，請聯絡本公司來修理。
- 請勿損傷、損壞、過分彎曲、牽拉、扭轉、打結電源線。
- 如果在使用中感到此產品異常請立即停止使用，並向本公司諮詢。
- 如果您在使用此產品期間感到身體異常請立即停止使用，並向醫生諮詢。
- 此產品不提供給身體有殘障、感觀或神經有缺陷或缺乏經驗與常識的人士（包括兒童）使用，除非他們得到那些對他們的安全負責的人員關於如何使用此產品的監督與指導。
- 兒童必須被監督以確保他們不會拿此產品來玩耍。
- 不要將電源線靠近熱的或運動的物體。
- 此本產品不宜長時間持續運作，建議使用一小時後關機，機械停止半小時後再使用，長時間使用易造成過熱而導致電器故障。

 安全注意事項

禁止

- 如果發現產品損壞、破裂、漏電及相關部位暴露出來時禁止使用。
- 禁止將其他重物擠壓在此產品上。
- 請勿讓兒童使用或在產品上玩耍。
- 請勿於準備入睡及入睡時使用此產品。
- 請勿在酒醉或身體不適時使用此產品。
- 請勿將手指或其他東西插入此產品間隙中，以免受傷或發生故障。
- 使用時發現任何異常的狀況（如冒煙、異味等），請立即停止使用，並切斷電源。
- 請勿在主體或操作部分淋水或飲料，可能導致觸電、起火。
- 請勿用濕手操作控制台或用力拉扯電源電線。
- 身體潮濕時禁止使用此產品。

禁止拆卸

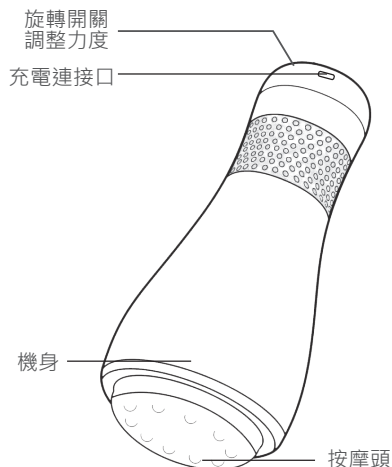
- 請勿私自拆卸產品內部組件，以避免導致機器故障的可能。
- 除了本公司指定的修理技術人員之外，絕對不可對產品進行分解、修理和改善。如有問題請及時與本公司聯絡。

 5. 產品保養和維護

- 此產品只能由本公司維修。用戶不可自行拆卸或修理。
- 若長期不用應將此產品收起，並把此產品貯存在乾燥無塵的環境中。
- 切勿將此產品貯存在高溫或明火附近。勿使陽光長期直射。
- 請用乾布清潔此產品。不可使用稀釋劑、苯或酒精。
- 此產品機械裝置經特別設計與製造，無需特別維護。
- 不可用尖銳物品刺向此產品。
- 請間歇使用，不應使此產品長期連續運轉。

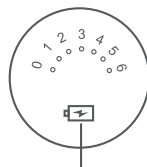
機件名稱及功能

機件名稱



USB數據線

六檔



充電指示燈



(按摩頭配置以實樣包裝為準)

使用方法

- 1、使用時，按壓機身頂部啟動電源。
- 2、旋轉機身頂部增加或減小按摩力度，共有六種按摩力度可供選擇。
- 3、初次使用建議使用較低的按摩力度，適應後逐步提高。
- 4、使用完畢後，按壓一下開關電源開關。
- 5、建議使用產品不要超過15分鐘。
- 6、使用時機器稍有發熱屬於正常現象。

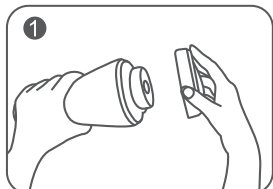


正確使用耐磨網罩
以保護頭髮

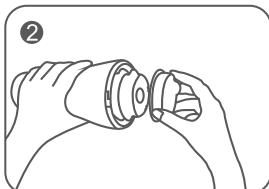


不當使用該裝置
可能會導致頭髮糾纏

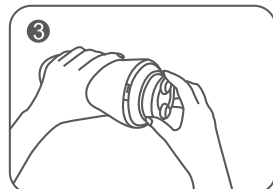
按摩頭更換步驟



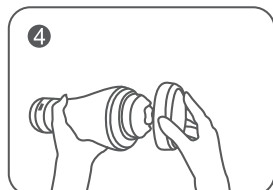
左手握住主機，右手抓住網罩上的耳朵從機器上拔出網罩。



找出按摩頭與機身連接的兩個小缺口用力拔出。



換上你想要的按摩頭，對準按緊。



用左手握住機身，用右手“咔”一聲將蓋好并固定在機器上。

 充電方法

- 1、初次使用或長時間未使用前，請先充足電。
 - 2、產品處於關機狀態，將充電線和按摩儀的充電插口連接。
 - 3、充電線的另一頭插入5V電源，充電約3-5小時，充電時按摩儀上顯示紅色電池圖標，充滿電時，顯示綠色電池圖標。
 - 4、充電完成後，將充電線拔離電源。
- 備註：充電時按摩儀會稍微發熱屬正常現象。
充電過程中，機器不能工作(充電時自動關閉機器)。

溫馨提示

建議每次使用產品不要超過15分鐘；



產品的清潔、保養

清潔

- 清潔之前，請確認電源開關已經關閉，電源線插頭已經從插座拔出。
- 產品和控制面板的表面請用柔軟的布 進行擦拭清潔。



注意

- 切勿濕手拔插電源插頭。
- 切勿用水沖洗此產品，或將水或其他液體弄到產品內部。
- 切勿使用苯或稀釋劑等具有腐蝕性的清潔劑來清潔此產品，否則可能會造成此產品褪色，此產品結構受到腐蝕、開裂。
- 此產品潮濕時，請勿拆卸或使用此產品，讓此產品自然乾燥即可。

保養

- 不使用時，請確認電源開關關閉，電源線插頭已經從插座拔出。
- 請保持此產品清潔並遠離高濕度或高溫的場所，以及有揮發性氣體的環境。
- 如果長時間不使用此產品，請用防塵罩 (請自行購買) 套住此產品，防止落入灰塵。



注意

- 切勿將此產品放置於陽光直接照射或高溫的場所，以免造成產品褪色。

溫馨提示

長年使用時，請務必檢查是否有以下症狀：

- 有焦糊氣味。
- 觸動導線後有時通電，有時斷電。
- 電源線發熱。
- 電源線是否破損。
- 其他異常。




注意

- 如有上述現象，為防止故障和事故的發生，請停止使用此產品。
- 切斷電源開關，拔下電源插頭，並與本公司聯絡。
- 切勿私自拆卸修理。

? 故障排除

若在使用產品時遇到問題，請參考下列幾點提示及解決方式。
若產品仍處於故障狀態或無法使用，請關掉電源。用戶請勿自行拆卸或修理產品，自行拆卸或維修而導致產品損壞將造成產品保固失效，本公司將不承擔該情況所造成的任何後果。

問題	原因	解決方法
無法啟動按摩器	未啟動電源	短按機身頂部開關啟動電源，旋轉開關選擇按摩檔位
	電池電量不足	對產品進行充電
無法充電或無充電燈顯示	充電線未插好	請檢查充電線和本機充電口是否連接完好
	沒有使用指定充電線	使用本機規定的充電線
操作中突然停止	已完成15分鐘的按摩程序並自動關機	重新開機
	電池電量不足	對產品進行充電

 產品技術與參數

產品名稱	: 360°塑形儀
產品型號	: MAX-W02YC212W
額定電壓	: 5V
額定功率	: 25W
充電電壓	: 5V (必須使用符合產品規格要求的充電設備)
充電電流	: 1A
充電時間	: 4-5小時
電池容量	: 2000mAh
電池續航時間	: 1-2小時
產品尺寸	: 90x90x210mm
產品淨重	: 765g

360

ShapeLift

360 塑形儀



产品使用说明书

MAX-W02YC212W



maxcare®



企业介绍

maxcare® 集团领导人凭着二十多年生产健康按摩产品经验，了解亚洲人对按摩产品的特别需求，创立了 maxcare 品牌，并于2012年在香港大力拓展按摩产品市场，更于2017年获得香港名牌殊荣。maxcare® 以香港作为基地，专注于研发、生产及销售家庭健康器械。

maxcare® 秉持「科技提升生活质量」、「用心关爱家庭健康」的服务宗旨，不断推出创新性的高品质产品。maxcare® 产品不仅通过欧盟CE、美国UL/ETL、德国GS、TUV、中国3C等多项国际品质和安全认证，同时申报并获得了多项国际专利。

maxcare® 在集团创立者的领导下及企业使命的推动下，现已成为香港最具竞争优势的家庭健康按摩品牌之一。maxcare® 企业在专注于研究按摩椅技术的基础上，融入人们对生活的全新理解——简约、时尚的设计元素。maxcare® 本着关爱生活的健康原则，努力致力于研发、设计、生产优质的家庭健康按摩产品，为家庭和办公室人群提供高品质的健康按摩产品和全身全方位的健康解决方案。maxcare® 将「无限关爱·源自点滴」的企业理念融入产品之中，将健康带到每个人的身边。

360 ShapeLift


360 塑形儀

感谢您选购 maxcare® 产品，使用前请仔细阅读产品使用说明书，并特别注意安全事项，以便正确操作及使用本产品。

本手册提供使用者安全及有效的操作模式，请在阅读后妥为收藏，以便日后随时取出参阅。

目录


安全注意事项	P.01 - P.03
机件名称及功能	P.04
使用方法	P.04
充电方法	P.05
产品的清洁、保养	P.06
故障排除	P.07
产品技术与参数	P.08



安全注意事项

使用前，请仔细阅读本「安全注意事项」，并正确使用。
在此标明的注意事项，有助于您安全正确地使用此产品。
为明确表明危害和损害的大小程度，注意事项将表示错误使用可能产生的损害区分为『警告』、『注意』。两者均为与安全有关的重要内容，请务必遵守。

警告/注意的标示	
警告	表示错误使用，使用者可能会蒙受重伤。
注意	表示错误使用，使用者可能蒙受伤害或者物质损害。



1. 重要安全警告



- 请使用与此产品匹配的电源。
- 请勿使用额定电压以外的电源，以免导致火灾或产品损坏。
- 用后或清洁前请拔离电源插头，以免造成设备或人身损害。
- 不可使用未推荐的配件及附件。
- 禁止将此产品用于本手册未列出的其他用途。
- 建议使用时间为15分钟。
- 请勿在此产品外壳或配件破损的情况下使用。
- 请勿以任何物品遮盖此产品散热孔时使用。
- 请勿在进餐之后一小时内使用此产品。
- 使用此产品时请勿过分用力，以免受伤。
- 产品破损时，请勿私自拆卸更换，应联络本公司更换修理。



2. 使用环境

注意

- 请勿在高度潮湿的环境如浴室中使用此产品。
- 在环境温度急剧变化时请勿立即使用此产品。
- 请勿在灰尘严重或有腐蚀性气体空间环境中使用此产品。
- 请勿在狭小空间或空气流通不畅处使用此产品。
- 请勿在室温高于40°C的环境下使用此产品。
- 请勿在室温低于5°C的环境下使用此产品。
- 请勿将此产品放置在靠近火炉或阳光直射的地方。
- 如产品由低温储存处移到温暖环境使用时，内部金属机件可能会聚集水气而影响此产品的正常运作，甚至造成机器损坏，建议移动后将此产品在正常室温放置一小时后再开机使用。

 安全注意事项 3. 如有以下症状，请先咨询医生，在医生指导下方可使用


警告

- 正在接受医生治疗者，特别是身体感到异常者；
- 患有恶性肿瘤、急性疾病、心脏病、严重高血压等患者；
- 孕妇或正处于经期者；
- 发烧患者。
- 具有心脏问题以及佩戴电子医疗器如心脏起搏器者。
- 身体有创伤患者者。
- 有变形性关节炎、风湿症、痛风者。
- 有骨质疏松症异常者。
- 有血栓症或严重的动脉瘤，急性静脉瘤等血液回圈障碍或各种皮肤感染等状况者。
- 有因糖尿病等引起的高度末梢循环障碍所引起的知觉障碍者。
- 皮肤有创伤者；
- 腱鞘炎患者；
- 无人监管时十四岁以下儿童及神志不清者禁止使用本产品。
- 以康复为目的者。

 4. 安全事项

注意

- 请勿在使用此产品的同时使用其他治疗仪器。
- 请勿用于治疗目的。
- 建议每次使用此产品15分钟内为宜。
- 插拔电源插头时切勿拉拽电源线，不可过于粗暴。
- 电源线不要被此产品或其他重物挤压。
- 使用前，请检查机件是否破损，如有破损请立即停止使用，请联络本公司来修理。
- 请勿损伤、损坏、过分弯曲、牵拉、扭转、打结电源线。
- 如果在使用中感到此产品异常请立即停止使用，并向本公司咨询。
- 如果您在使用此产品期间感到身体异常请立即停止使用，并向医生咨询。
- 此产品不提供给身体有残障、感观或神经有缺陷或缺乏经验与常识的人士（包括儿童）使用，除非他们得到那些对他们的安全负责的人员关于如何使用此产品的监督与指导。
- 儿童必须被监督以确保他们不会拿此产品来玩耍。
- 不要将电源线靠近热的或运动的物体。
- 此本产品不宜长时间持续运作，建议使用一小时后关机，机械停止半小时后再使用，长时间使用易造成过热而导致电器故障。

 安全注意事项

禁止

- 如果发现产品损坏、破裂、漏电及相关部位暴露出来时禁止使用。
- 禁止将其他重物挤压在此产品上。
- 请勿让儿童使用或在产品上玩耍。
- 请勿于准备入睡及入睡时使用此产品。
- 请勿在酒醉或身体不适时使用此产品。
- 请勿将手指或其他东西插入此产品间隙中，以免受伤或发生故障。
- 使用时发现任何异常的状况(如冒烟、异味等)，请立即停止使用，并切断电源。
- 请勿在主体或操作部分淋水或饮料，可能导致触电、起火。
- 请勿用湿手操作控制台或用力拉扯电源线。
- 身体潮湿时禁止使用此产品。

禁止拆卸

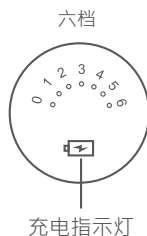
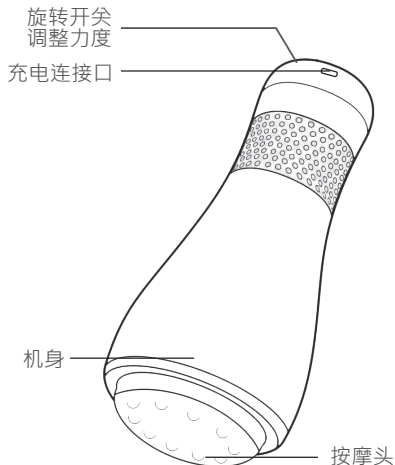
- 请勿私自拆卸产品内部组件，以避免导致机器故障的可能。
- 除了本公司指定的修理技术人员之外，绝对不可对产品进行分解、修理和改善。如有问题请及时与本公司联络。

 5. 产品保养和维护

- 此产品只能由本公司维修。用户不可自行拆卸或修理。
- 若长期不用应将此产品收起，并把此产品贮存在干燥无尘的环境中。
- 切勿将此产品贮存在高温或明火附近。勿使阳光长期直射。
- 请用干布清洁此产品。不可使用稀释剂、苯或酒精。
- 此产品机械装置经特别设计与制造，无需特别维护。
- 不可用尖锐物品刺向此产品。
- 请间歇使用，不应使此产品长期连续运转。

机件名称及功能

机件名称



(按摩头配置以实样包装为准)

使用方法

- 1、使用时，按压机身顶部启动电源。
- 2、旋转机身顶部增加或减小按摩力度，共有六种按摩力度可供选择。
- 3、初次使用建议使用较低的按摩力度，适应后逐步提高。
- 4、使用完毕后，按压一下开关电源开关。
- 5、建议使用产品不要超过15分钟。
- 6、使用时机器稍有发热属于正常现象正常现象。

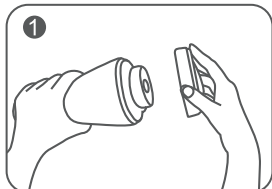


正确使用耐磨网罩
以保护头发

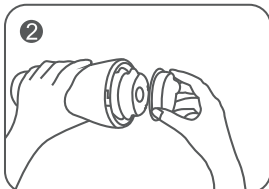


不当使用该装置
可能会导致头发纠缠

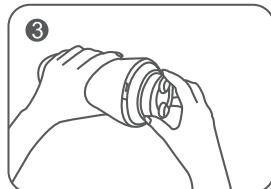
按摩头更换步骤



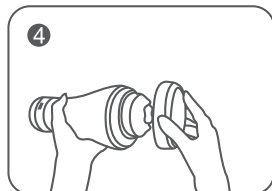
1 左手握住主机，右手抓住网罩上的耳朵从机器上拔出网罩。



2 找出按摩头与机身连接的两个小缺口用力拔出。



3 换上你想要的按摩头，对准按紧。



4 用左手握住机身，用右手“咔”一声将盖好并固定在机器上。

 充电方法

- 1、初次使用或长时间未使用前，请先充足电。
 - 2、产品处于关机状态，将充电线和按摩仪的充电插口连接。
 - 3、充电线的另一头插入5V电源，充电约3-5小时，充电时按摩仪上显示红色电池图标，充满电时，显示绿色电池图标。
 - 4、充充电完成后，将充电线脱离电源。
- 备注：充电时按摩仪会稍微发热属正常现象。
充电过程中，机器不能工作（充电时自动关闭机器）。

温馨提示

建议每次使用产品不要超过15分钟；

 产品的清洁、保养

清洁

- 清洁之前，请确认电源开关已经关闭，电源线插头已经从插座拔出。
- 产品和控制面板的表面请用柔软的布 进行擦拭清洁。



注意

- 切勿湿手拔插电源插头。
- 切勿用水冲洗此产品，或将水或其他液体弄到产品内部。
- 切勿使用苯或稀释剂等具有腐蚀性的清洁剂来清洁此产品，否则可能会造成此产品褪色，此产品结构受到腐蚀、开裂。
- 此产品潮湿时，请勿拆卸或使用此产品，让此产品自然干燥即可。

保养

- 不使用时，请确认电源开关关闭，电源线插头已经从插座拔出。
- 请保持此产品清洁并远离高湿度或高温的场所，以及有挥发性气体的环境。
- 如果长时间不使用此产品，请用防尘罩 (请自行购买) 套住此产品，防止落入灰尘。



注意

- 切勿将此产品放置于阳光直接照射或高温的场所，以免造成产品褪色。

温馨提示

长年使用时，请务必检查是否有以下症状：

- 有焦糊气味。
- 触动导线后有时通电，有时断电。
- 电源线发热。
- 电源线是否破损。
- 其他异常。



注意

- 如有上述现象，为防止故障和事故的发生，请停止使用此产品。
- 切断电源开关，拔下电源插头，并与本公司联络。
- 切勿私自拆卸修理。

? 故障排除

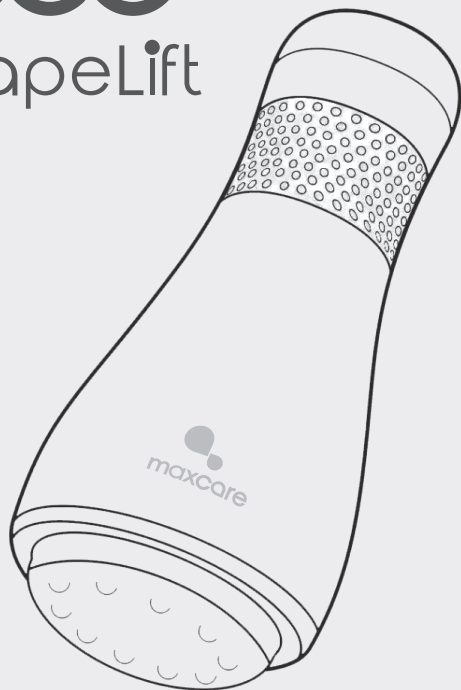
若在使用产品时遇到问题，请参考下列几点提示及解决方法。
若产品仍处于故障状态或无法使用，请关掉电源。用户请勿自行拆卸或修理产品，自行拆卸或维修而导致产品损坏将造成产品保固失效，本公司将不承担该情况所造成的任何后果。

問題	原因	解决方法
无法启动按摩器	电源未启动	短按机身顶部开关启动电源，旋转开关选择按摩档位
	电池电量不足	对产品进行充电
无法充电或无充电灯显示	充电线未插好	请检查充电线和本机充电口是否连接完好
	没有使用指定充电线	使用本机规定的充电线
操作中突然停止	已完成15分钟的按摩程序并自动关机	重新开机
	电池电量不足	对产品进行充电

 产品技术与参数

产品名称	: 360°塑形仪
产品型号	: MAX-W02YC212W
额定电压	: 5V
额定功率	: 25W
充电电压	: 5V (必须使用符合产品规格要求的充电设备)
充电电流	: 1A
充电时间	: 4-5小时
电池容量	: 2000mAh
电池续航时间	: 1-2小时
产品尺寸 :	: 90x90x210mm
产品净重 :	: 765g

360° ShapeLift



User Manual

MAX-W02YC212W




COMPANY PROFILE

After two decades of experience in the health industry, **maxcare** founder utilized his knowledge and expertise in massage therapy from an Asian-Pacific perspective to establish our brand - **maxcare**. Our massage therapy business was expanded to Hong Kong in 2012 and is conferred 2017 Hong Kong Top Brand Award. Based in Hong Kong, we are specializing in design & innovation, manufacturing, and retailing of massage and healthcare products.

Believing in the value of 'Technology improves our quality of life' and 'Caring for your family', **maxcare** has been innovating highly qualified products with international patents. Besides, **maxcare** products fulfill various international safety standards, namely EU CE Mark, US UL/ETL Mark, Germany GS Mark, TUV certification, and China CCC Mark.

Motivated by our value, **maxcare** founder has been leading us to be one of the most competitive brands in Hong Kong health industry. **maxcare** applies the contemporary fashion design – neat and modern – on the mechanical engineering of massage chairs. To deliver our value and offer incredible massage experience and healthcare solution to the public, **maxcare** devotes to the innovation, design, manufacturing the top-notch family massage products. By integrating the company philosophy –Spirit of Healthy Life - into our products, **maxcare** brings health to everyone.



Thank you for purchasing Maxcare's products. Before using the product, please read this manual thoroughly, particularly the Safety Precautions section, for the correct use of the product.

This manual should be well kept for easy reference. It enables you to perform a safe and efficient operation.

CONTENT

Safety Precautions	P.01 - P.03
Name and Function of Components	P.04
How to Use	P.04
Charging Method	P.05
Cleaning and Maintenance	P.06
Troubleshooting	P.07
Technical Specifications	P.08



Safety Precautions

Before use, please read this SAFETY PRECAUTIONS carefully to ensure proper operation.

The following SAFETY PRECAUTIONS help you to use the product correctly. Indicate the risk of danger and damage, the classes of accidents caused by incorrect use are classified into WARNING and CAUTION, hence every user must abide by it.

Indication for WARNING AND CAUTION	
WARNING	Indicating user may be seriously injured once the product is improperly used.
CAUTION	Indicating the user may be injured or the product may be damaged once the product is improperly used.



1. Important safety warning

- Please use power supply suited to the product.
- Don't use the product if the power source does not meet the rated voltage to avoid damage or fire hazards.
- Please pull out the plug after use or before cleaning to avoid injury or damage to the product.
- Don't use accessories which are not recommended.
- Any other usage that is not listed in this manual instruction is forbidden.
- 15 minutes of usage each time is recommended.
- Please don't use it if the case or parts are broken or damaged.
- Please don't use it if the radiator hole is covered or blocked.
- Please don't use it within one hour after having meal.
- Please don't adjust to the greatest intensity at the beginning of the massage to avoid the risk of being injured.
- If the product is damaged, don't attempt to change on your own. Please contact us for repair for safety reason.



2. Environment for usage

CAUTION

- Please don't use it under high temperature and moist environment such as bathrooms.
- Please don't use it immediately while the environmental temperature changes sharply.
- Please don't use it under heavy-dusty or caustic environment.
- Please don't use it where there is not enough space or not good ventilation.
- Please don't use it when surrounding temperature is up to 40°C.
- Please don't use it when surrounding temperature is below 5°C.
- Don't place it near fire or directly under the sun.
- When moved from a low-temperature storage to a warm environment, the moisture inside the machine may affect, or damage, its functionality. Please rest the product within room temperature for 1 hour before use.



Safety Precautions



3. People who are not suitable to use the product

CAUTION

- People who are receiving medical treatment, especially physically unfit, are not suitable to use the product.
- People who have cancers, acute illnesses, heart diseases, or severe high blood pressure, etc. are not suitable to use the product.
- Pregnant women or women that are in menses period are not suitable to use the product.
- People who are suffering from fever are not suitable to use the product.
- People who are suffering from heart diseases or carrying electronic medical equipment such as a heart pacemaker are not suitable to use the product.
- People who got injured or skin diseases are not suitable to use the product.
- People who have rheumatoid arthritis, rheumatism, gout are not suitable to use the product.
- People who have osteoporosis are not suitable to use the product.
- People who have blood circulation problems such as thrombosis, severe aneurysm, or acute venous tumor, or infectious skin diseases are not suitable to use the product.
- People who have perception disorders due to diabetes are not suitable to use the product.
- People who have open wounds are not suitable to use the product.
- People whose health condition is poor are not suitable to use the product.
- Patients with tenosynovitis.
- Children under the age of 14 or individuals with mental instability must not use this machine without supervision.
- People who aim for recovery are not suitable to use the product.



4. Safety

CAUTION

- Don't use other therapy devices while using the product.
- The product is not to be used for medical treatment purpose.
- Recommended usage time of the product 15 minutes/ session.
- Don't pull or drag the power cord when unplugging.
- Don't place heavy objects on the power cord.
- Before use, check if the machine and its parts are damaged. If so, don't use it and contact us for repair.
- Don't tie, bend, pull or twist the power cord to avoid damages.
- Stop using the product if there appears any irregularity, and please contact us immediately.
- Stop using the product if it causes discomfort, and please consult a doctor.
- This appliance is not intended for people (including children) with reduced physical, sensory or mental capabilities, or a lack of experience and knowledge, unless they are under supervision or instruction concerning the use of the appliance by a person responsible for their safety.
- Children should be supervised to ensure that they do not play with the appliance.
- Keep the power cord away from hot or moving objects.
- The product is not designed for long-time use. Allow a 30-minute break (power off) for every one hour use. Long-time use could cause overheating and malfunction.



Safety Precautions

FORBIDDEN

- It is forbidden to use if there appears dilapidation, crack, leakage or explosion of internal parts on the product.
- It is forbidden to place heavy objects on top of the product.
- It is forbidden to let children use or play with the product.
- It is forbidden to use the product while preparing to sleep or sleeping.
- It is forbidden to use while drunk or sick.
- It is forbidden to put fingers or other foreign objects into the gaps, to prevent harm or malfunction.
- In case of irregular situation (e.g. smoking or smelling), please immediately stop using and cut off power.
- It is forbidden to have water or any liquid on the main parts of the product, to avoid electric shock or fire.
- It is forbidden to operate the console or forcefully drag the power cord with wet hands.
- People whose bodies are wet are forbidden to use the product.

DISASSEMBLY FORBIDDEN

Anyone else, except maintenance personnel specified by our company, must not disassemble, maintain, or remodel the product. If any problem, please contact us immediately.

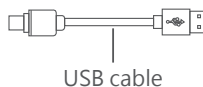
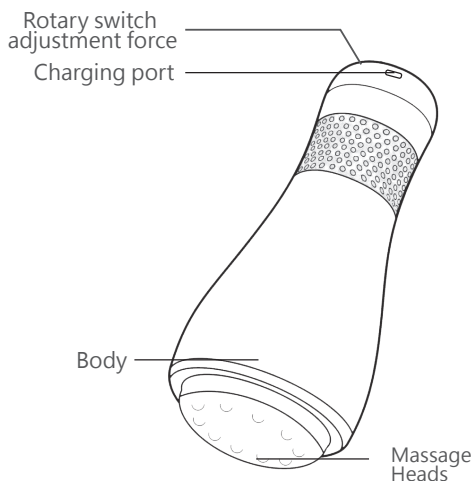


5. Maintenance

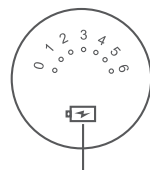
- The product should be maintained by us, users are prohibited to disassemble or maintain by themselves.
- If the product is to be left idle for long, put away the product and keep it in dry and dustless environment.
- Don't keep the product at a high temperature or near fire. Don't keep under direct sunlight.
- Please clean the product with dry cloths. Don't use thinner, benzene or alcohol.
- The mechanical components of the product are specially designed and made, it is not necessary to be specially maintained.
- Don't point sharp objects at the product.
- Please use it intermittently; don't keep it continuously running for long.

 **Name and Function of Components**

Product structure



Speed indicator



charging indicator



(Massage head configuration subject to actual packaging)

 **How to Use**

- 1 · When in use, press the top of the body to turn on the power.
- 2 · Rotate the top of the body to increase or decrease the massage intensity, with six levels of massage strength available for selection.
- 3 · For first use, start with lower massage intensity and gradually increase after adaptation.
- 4 · After use, press the power switch to turn off.
- 5 · It is recommended not to use the product for more than 15 minutes.
- 6 · Slight heating of the device during use is normal.

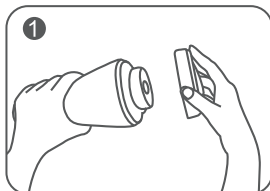


Proper use of the wear-resistant mesh cover protects hair.

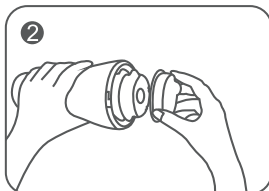


Improper use of this device may cause hair entanglement.

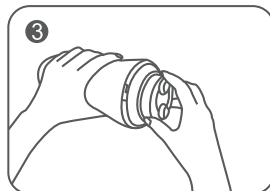
Massage head replacement steps



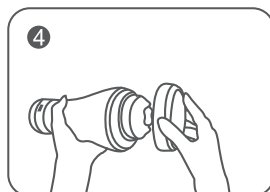
Hold the main unit with your left hand, grasp the ears on the mesh cover with your right hand, and pull the mesh cover off the device.



Find the two small gaps where the massage head is connected to the body and pull it out firmly.



Install your desired massage head and align it firmly into place.



Hold the body with your left hand, and with your right hand, press the cover on until it clicks securely into place on the device.

Charging Method

Remarks

1. Before first use or after prolonged non-use, please fully charge first.
2. With the product powered off, connect the charging cable to the massager's charging port.
3. Insert the other end of the charging cable into a 5V power source. Charge for approximately 3-5 hours. The massager displays a red battery icon while charging, and a green battery icon when fully charged.
4. After charging is complete, disconnect the charging cable from the power source.

Note:

The massager may become slightly warm during charging, which is normal. The device cannot operate while charging (automatically powers off).

Tips

It is recommended not to use the product for more than 15 minutes at a time;

 **Cleaning and Maintenance****Cleaning**

- Before cleaning, please make sure the switch has been turned off, and the power plug has been pulled out from socket.
- Use soft cloths to clean the surface of the product and the control interface.

**CAUTION**

- Do not pull the plug from socket with wet hands.
- Rinsing the product with water is not allowed.
- Do not use corrosive cleaning agents like benzene or thinner to clean the product, otherwise, the color of product will fade, and the internal parts may be corrupted or broken.
- Do not disassemble the product when it is wet.

Maintenance

- When not in use, turn off the main power, and remove the plug from socket.
- Keep the product clean and away from high-temperature/ humid areas, or any environment with volatile gases.
- If the product is to be left idle for long, properly cover it with a dust cover (self-purchase).

**CAUTION**

- Please keep the product away from direct sunlight, or high temperature, to avoid fading.

Kindly Reminder

If the product has been used for long, please check the conditions as below:

- Burnt smell.
- Unstable power supply after contact with the power cord.
- Power cord heating up.
- Power cords damage.
- Other abnormalities.

**CAUTION**

- If above mentioned happens, please stop using the product.
- Switch off the power supply, pull out the plug, and contact us.
- Don't disassemble the product by self.

Troubleshooting

If you encounter problems while using the product, please refer to the following tips and solutions. If the product remains faulty or unusable, please turn off the power. Users must not disassemble or repair the product themselves. Self-disassembly or repair causing damage will void the product warranty, and the company will not be responsible for any consequences arising from this situation.

Issue	Reason	Solution
Massager won't turn on	Power not started.	Short press the top body switch to power on, then rotate the switch to select massage mode.
	Low battery level.	Charge the product.
Cannot charge or no charging light displayed	Charging cable not properly inserted	Please check if the charging cable and device charging port are properly connected.
	Not using the designated charging cable.	Use the designated charging cable for this device.
Sudden stop during operation	15-minute massage program completed and auto power-off.	Restart
	Low battery	Charge the product



Technical Specifications

Product Name	: 360°ShapeLift
Product Model	: MAX-W02YC212W
Operating Voltage	: 5V
Rated Power	: 25W
Charging voltage	: 5V (A charging device that meets the product specifications must be used)
Charging Current	: 1A
Charge Time	: 4-5Hrs
Battery Capacity	: 2000mAh
Battery Life	: 1-2Hrs
Product Size	: 90x90x210mm
Product Net Weight	: 765g



商標持有：美斯凱實業有限公司
Trademark holder: Maxcare Industrial Limited

客戶服務熱線 Customer Service Hotline :
香港 Hong Kong - (852) 2950-9383
中國 China - (86) 400 882-1883

www.maxcareonlineshop.com