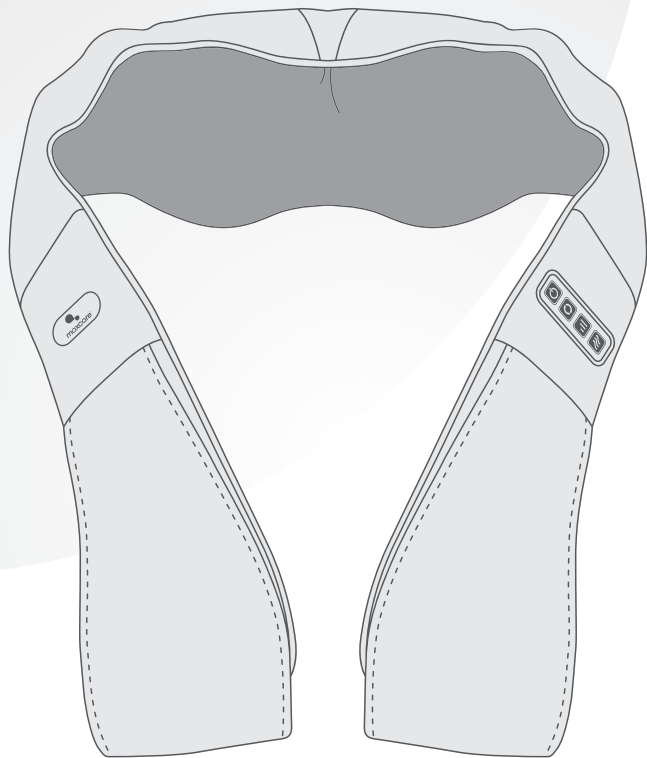


mKara

3D Shoulder Massager

無線肩頸按摩帶



產品使用說明書

MAX-H04CDC200802



企業介紹

maxcare 集團領導人憑著二十多年生產健康按摩產品經驗，了解亞洲人對按摩產品的特別需求，創立了**maxcare** 品牌，並於2012年在香港大力拓展按摩產品市場，更於2017年獲得香港名牌殊榮。**maxcare** 以香港作為基地，專注於研發、生產及銷售家庭健康器械。

maxcare 秉持「科技提升生活質量」、「用心關愛家庭健康」的服務宗旨，不斷推出創新性的高品質產品。**maxcare** 產品不僅通過歐盟CE、美國UL/ETL、德國GS、TUV、中國3C等多項國際品質和安全認證，同時申報並獲得了多項國際專利。

maxcare 在集團創立者的領導下及企業使命的推動下，現已成為香港最具競爭優勢的家庭健康按摩品牌之一。**maxcare** 企業在專注於研究按摩椅技術的基礎上，融入人們對生活的全新理解——簡約、時尚的設計元素。**maxcare** 本著關愛生活的健康原則，努力致力於研發、設計、生產優質的家庭健康按摩產品，為家庭和辦公室人群提供高品質的健康按摩產品和全身全方位的健康解決方案。**maxcare** 將「無限關愛·源自點滴」的企業理念融入產品之中，將健康帶到每個人的身邊。

mKara

3D Shoulder Massager


無線肩頸按摩帶

感謝您選購MAXCARE產品，使用前請仔細閱讀產品使用說明書，並特別注意安全事項，以便正確操作及使用本產品。

本手冊提供使用者安全及有效的操作模式，請在閱讀後妥為收藏，以便日後隨時取出參閱。

目錄

安全注意事項	P.01 - P.03
機件名稱及功能	P.04
使用方法	P.05
產品的清潔、保養	P.06
常見問題及處理方法	P.07
產品技術參數	P.08

 安全注意事項


1. 重要安全警告

- 只供成人使用。
- 請勿把產品放進水中或讓產品進水。
- 請勿掉下或誤用產品。
- 請使用與此產品匹配的電源。
- 當產品處於工作狀態中或充電時，請勿放置不顧。
- 勿使兒童及寵物接近此產品的可活動部分
- 在使用過程中，請務必確認周圍沒有人或寵物，以免造成意外。
- 請使用與此產品匹配的電源。
- 用後或清潔前請拔離電源插頭，以免造成設備或人身損害。
- 不可使用未推薦的配件及附件。
- 請勿在室外使用此產品。
- 請仔細參閱本操作手冊之後再按本手冊指示使用此產品。
- 禁止將此產品用於本手冊未列出的其它用途。
- 建議使用時間為15分鐘。
- 使用前，請檢查機件是否破損，如有破損請立即停止使用，請聯絡本公司來修理。
- 機身破損或損壞時不得使用此產品。
- 請勿在此產品外殼或外套破損的情況下使用。
- 請勿使任何物品落入此產品內。
- 使用此產品過程中不可睡覺。
- 請勿在駕駛時使用此產品。
- 醉酒或感覺不適時請勿使用此產品。
- 請勿在進餐之後一小時內使用此產品。
- 使用此產品時請勿過分用力，以免受傷。
- 不在褲子口袋裡裝著硬物的情況下使用。
- 電源插頭上附著針、垃圾或水份時不可使用。
- 電源線破損時，請勿私自拆卸更換，應聯絡本公司更換修理。




2. 使用環境

- 請勿使用有快速充電功能的電源充電，避免產品進入電路保護狀態。
- 請勿在高度潮濕的環境如浴室中使用此產品。
- 在環境溫度急劇變化時請勿立即使用此產品。
- 請勿在灰塵嚴重或有腐蝕性氣體空間環境中使用此產品。
- 請勿在狹小空間或空氣流通不暢處使用此產品。
- 使用完畢後請關閉電源。
- 請勿在室溫高於40°C的環境下使用本產品。
- 請勿在室溫低於5°C的環境下使用產品，因為潤滑油的稠化可能會加大機器齒輪傳動件的磨損，影響使用壽命。

 安全注意事項


- 請勿在雷擊時使用，並將電源插頭拔離電源插座。
- 請勿於室外使用。
- 請勿將產品放置在靠近火爐或陽光直射的地方。
- 如產品由低溫儲存處移到溫暖環境使用時，內部金屬機件可能會聚集水氣而影響產品的正常運作，甚至造成機器損壞，建議移動後將產品在正常室溫放置一小時後再開機使用。

 3. 如有以下症狀，請先諮詢醫生，在醫生指導下方可使用

- 皮膚腫脹，曬傷或者其他皮膚病者請勿使用。
- 患有惡性腫瘤、急性疾病、心臟病、中風、嚴重高、低血壓等患者。
- 呼吸器官有障礙者。
- 有血栓症或嚴重的動脈瘤，急性靜脈瘤等血液迴圈障礙或各種皮膚感染等症狀者。
- 有因糖尿病等引起的高度末梢迴圈障礙所引起的知覺障礙者。
- 骨質疏鬆症患者。
- 具有心臟問題以及佩戴電子醫療器如心臟起搏器者。
- 發高燒者。
- 孕婦或經期婦女。
- 身體有創傷或體表患病者。
- 無人監管時十四歲以下兒童及神志不清者禁止使用本產品。
- 經醫生囑咐需要休養或感覺身體不適者。
- 身體潮濕時禁止使用此產品。
- 正在接受醫生治療者，特別是身體感到異常者。
- 皮膚有創傷者。

 4. 安全事項


- 請勿在產品上放置重物。
- 請勿在使用本機的同時使用其它治療儀器。
- 請勿用於治療目的。
- 本產品僅限一人使用，請勿兩人或以上同時使用。
- 建議每次使用本產品15分鐘內為宜。
- 檢查電壓是否符合此產品的規格要求。
- 請勿使用濕手拔插電源插頭。
- 勿使水進入此產品內，避免觸電或使此產品受損。
- 插拔電源插頭時切勿拉拽電源線，不可過於粗暴。
- 切勿使電線受損或更改此產品電路。
- 切勿用濕布清潔此產品電源開關、插頭等可帶電部位。

 安全注意事項

- 如果發生停電應該離開此產品，以免電力突然恢復時導致傷害。
- 如果在使用中感到此產品異常請立即停止使用，並向本公司諮詢。
- 如果您在使用此產品期間感到身體異常請立即停止使用，並向醫生諮詢。
- 本產品不提供給身體有殘障、感觀或神經有缺陷或缺乏經驗與常識的人士（包括兒童）使用，除非他們得到那些對他們的安全負責的人員關於如何使用該產品的監督與指導。
- 兒童必須被監督以確保他們不會拿產品來玩耍。
- 如果電源線損壞，為了避免危險，必須由本公司更換。
- 不要將電源線靠近熱的或運動的物體。
- 移動前必須切斷電源，拔掉插頭。
- 如果發現產品損壞、破裂、漏電及相關部位暴露出來時禁止使用。
- 當產品處於工作狀態中請勿放置不顧。
- 充電時請不要開機使用。

 5. 產品保養和維護

- 本產品只能由本公司維修。用戶不可自行拆卸或修理。
- 請記住在使用後關閉總電源開關。
- 電源插座鬆動時，切勿使用此產品。
- 若長期不用應將此產品電源線卷起，並把此產品貯存在乾燥無塵的環境中。
- 切勿將此產品貯存在高溫或明火附近。勿使陽光長期直射。
- 請用乾布清潔此產品。不可使用稀釋劑、苯或酒精。
- 本產品機械裝置經特別設計與製造，無需特別維護。
- 不可用尖銳物品刺向此產品。
- 請間歇使用，不應使此產品長期連續運轉。

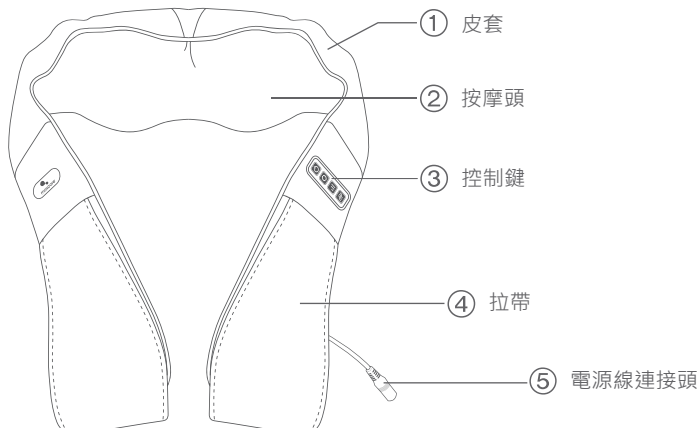
 6. 常見現象處理

- 運行中發出電機聲：屬正常運作聲音。

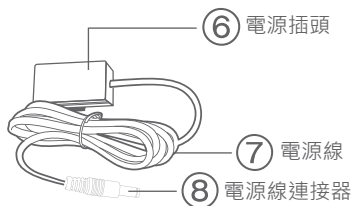
機件名稱及功能

產品結構

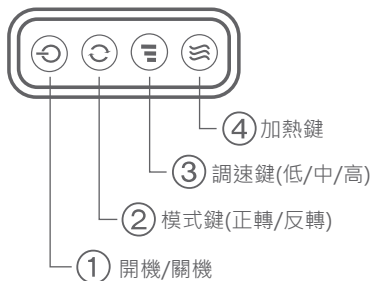
A 機身



B 電源線組件




C 控制鍵



按摩部位示意圖



 使用方法

產品結構

操作說明

開關：在待機狀態下按下此鍵，系統開機進入倒計時，默認定時時間為15分鐘，時間到後停止所有按摩動作，整機關閉，進入待機狀態；開機默認揉捏加熱功能全部開啟（揉捏隔一分鐘自動換方向一次），揉捏速度默認為中檔。在開機狀態下按此鍵，整機關機，停止所有按摩動作，系統進入待機狀態。

模式：在開機狀態下按此鍵，可切換揉捏按摩方向，每按一次按鍵，方向切換一次。

加熱：在開機且未開啟加熱功能狀態下按此鍵，開啟加熱功能。在加熱功能開啟狀態下按此鍵，則關閉加熱功能。

調速：在開機狀態下，按一下此鍵，揉捏速度由中檔變為高檔；按第二下此鍵，揉捏速度由高檔變為低檔；按第三下此鍵，揉捏速度由低檔變為中檔；以此循環。

產品使用完請拔下電源適配器插頭。

充電說明

1. 將電源適配器插頭與產品上電源線插口相連接，然後將電源適配器插頭插入100-240V, 50/60HZ的電源插座上。
2. 待機充電過程中，按摩頭會出現紅燈閃爍，開啟按摩功能則紅燈閃爍關閉。
3. 待機充電過程中，按摩頭會出現紅燈閃爍，充滿時，按摩頭燈熄滅。
4. 本產品帶有蓄電池，當電池電量不足時，產品自動關閉或停止工作，充電時需適配器（充電器）插入電源插座上充電，1.5小時即可充滿，充滿電後可使用時間約2個小時。
5. 使用期間，電源適配器同時對電池進行充電，充電完成電池自動斷電。
6. 如果電池內仍殘留有部分電量，則充電時間將相應縮短。



在將插頭插入充電器之前，請務必確保將設備設置為“OFF”。

內置電池沒電的情況

按摩器開機後，按摩頭會出現紅燈閃爍，充電後再使用。

按摩器開機後，按摩器自動關機，無法開啟，充電後再使用。

充電完成，將電源適配器從家用電源插座拔出，再將電源線插頭從電源連接口拔出。

 產品的清潔、保養

清潔

- 清潔之前，請確認電源開關已經關閉，電源線插頭已經從插座拔出。
- 產品和控制面板的表面請用柔軟的布進行擦拭清潔。
- 請用輕微濕潤的布進行擦拭，再用抹乾。



注意

- 切勿濕手拔插電源插頭。
- 切勿用水沖洗產品，或將水或其它液體弄到產品內部。
- 切勿使用苯或稀釋劑等具有腐蝕性的清潔劑來清潔產品，否則可能會造成產品褪色，產品結構受到腐蝕、開裂。
- 產品潮濕時，請勿拆卸或使用產品，讓產品自然乾燥即可。

保養

- 確認電源開關關閉，電源線插頭已經從插座拔出。
- 請保持產品清潔並遠離高濕度或高溫的場所以及有揮發性氣體的環境。
- 如果長時間不使用產品，請用防塵罩(請自行購買)套住產品，防止落入灰塵。



注意

- 切勿將產品放置於陽光直接照射或高溫的場所，以免造成產品褪色及機件損壞。

溫馨提示

- 長年使用時，請務必檢查是否有以下症狀：
- 有焦糊氣味。
- 觸動導線後有時通電，有時斷電。
- 電源線發熱。
- 電源線是否破損。
- 其它異常。



注意

- 如有上述現象，為防止故障和事故的發生，請停止使用產品。
- 切斷電源開關，拔下電源插頭，並與本公司聯絡。
- 切勿私自拆卸修理。

❓ 常見問題及處理方法

問題	處理方法
產品無法操作	<ol style="list-style-type: none">1. 檢查機器上的電源線是否完整2. 檢查電源插頭是否插好或是否通電3. 長時間操作後，產品和引擎的溫度若過高，機器將自動處於溫度保護狀態，請關閉電源並暫停使用30至50分鐘以上讓引擎內部散熱4. 為機器充電
控制台無法操作，機器也停止工作	<ol style="list-style-type: none">1. 在自動定時啟動後，若時間已到，請重新按鍵即可操作2. 關掉電源，重新插上電源啟動機器

如果進行了上述處理還有異常現象，請與本公司聯絡。

產品技術與參數

產品名稱	: 無線肩頸按摩帶
產品型號	: MAX-H04CDC200802
輸入電壓	: DC 12.6V 1A
額定功率	: 12.6 W
電池容量	: 2200 mAh
充電時間	: 1.5 小時
使用時間	: 2 小時
額定時間	: 15 分鐘
產品淨重	: 1.9 kg
產品重量	: 2.4 kg
包裝尺寸	: 400 x 170 x 200 mm



商標持有：美斯凱實業有限公司
公司地址：香港北角健康東街39號柯達大廈二期1601室

Trademark holder: Maxcare Industrial Limited
Address: Rm 1601 Kodak House II, 39 Healthy Street East,
North Point, Hong Kong

客戶服務熱線 Customer Service Hotline :
香港 Hong Kong - (852) 2950-9383
中國 China - (86) 400 882-1883

www.maxcare.net
www.maxcareonlineshop.com