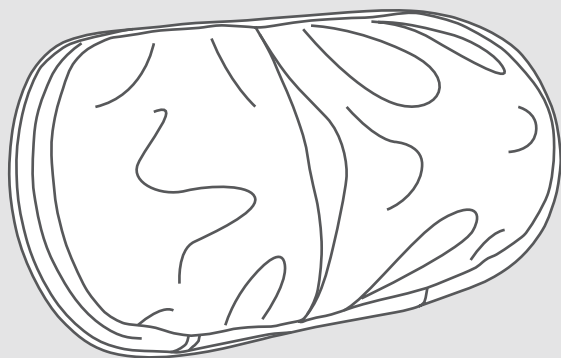


*mHuggy Pro*  
Massage Pillow

## 产品使用说明书

---

MAX-X03HY2107



maxcare® | 美斯凯



## 企业介绍

maxcare® 集团领导人凭着二十多年生产健康按摩产品经验，了解亚洲人对按摩产品的特别需求，创立了 maxcare® 品牌，并于2012年在香港大力拓展按摩产品市场，更于2017年获得香港名牌殊荣。maxcare® 以香港作为基地，专注于研发、生产及销售家庭健康器械。

maxcare® 秉持「科技提升生活质量」、「用心关爱家庭健康」的服务宗旨，不断推出创新性的高品质产品。maxcare® 产品不仅通过欧盟CE、美国UL/ETL、德国GS、TUV、中国3C等多项国际品质和安全认证，同时申报并获得了多项国际专利。

maxcare® 在集团创立者的领导下及企业使命的推动下，现已成为香港最具竞争优势的家庭健康按摩品牌之一。maxcare® 企业在专注于研究按摩椅技术的基础上，融入人们对生活的全新理解——简约、时尚的设计元素。maxcare® 本着关爱生活的健康原则，努力致力于研发、设计、生产优质的家庭健康按摩产品，为家庭和办公室人群提供高品质的健康按摩产品和全身全方位的健康解决方案。maxcare® 将「无限关爱·源自点滴」的企业理念融入产品之中，将健康带到每个人的身边。

# mHuggy Pro

Massage Pillow



感谢您选购MAXCARE产品，使用前请仔细阅读产品使用说明书，并特别注意安全事项，以便正确操作及使用本产品。

本手册提供使用者安全及有效的操作模式，请在阅读后妥为收藏，以便日后随时取出参阅。


## 目录

---

安全注意事项.....	P.01 - P.03
机件名称及功能.....	P.04
使用示意图.....	P.04
产品的清洁、保养.....	P.05 - P.06
常见问题及处理方法.....	P.06
产品技术与参数.....	P.07

 **安全注意事项** **1. 重要安全警告**

- 请使用与此产品匹配的电源。
- 用后或清洁前请拔离电源插头，以免造成设备或人身损害。
- 不可使用未推荐的配件及附件。
- 请勿在室外使用此产品。
- 请仔细阅读本操作手册之后再按本手册指示使用此产品。
- 禁止将此产品用于本手册未列出的其它用途。
- 建议使用时间为15分钟。
- 使用前，请检查机件是否破损，如有破损请立即停止使用，请联络本公司修理。
- 盖套布破损时不得使用此产品。
- 请勿在此产品外壳或外套破损的情况下使用。
- 请勿使任何物品落入此产品内。
- 醉酒或感觉不适时请勿使用此产品。
- 请勿在进餐之后一小时内使用此产品。
- 使用此产品时请勿过分用力，以免受伤。
- 不在裤子口袋里装着硬物的情况下使用。
- 电源插头上附着针、垃圾或水份时不可使用。
- 电源线破损时，请勿私自拆卸更换，应联络本公司更换修理。
- 不使用此产品时请拔除电源插头。
- 请勿于毯子或枕头下使用此产品，以免因过热而引起的火灾、触电等的意外。
- 请勿以电源线来移动此产品或以电源线为扶手。
- 使用时请勿以任何物品遮盖此产品散热孔。
- 请勿将产品放置在靠近喷雾剂或刚使用过喷雾剂的地方。

 **2. 使用环境**

- 请勿在高度潮湿的环境如浴室中使用此产品。
- 在环境温度急剧变化时请勿立即使用此产品。
- 请勿在灰尘严重或有腐蚀性气体空间环境中使用此产品。
- 请勿在狭小空间或空气流通不畅处使用此产品。
- 使用完毕后请关闭电源，拔掉电源插头。
- 请勿在室温高于40°C的环境下使用本产品。
- 请勿在室温低于5°C的环境下使用产品，因为润滑油的稠化可能会加大机器齿轮传动件的磨损，影响使用寿命。
- 请勿在雷击时使用，并将电源插头拔离电源插座。
- 请勿于室外使用。
- 请勿将产品放置在靠近火炉或阳光直射的地方。
- 如产品由低温储存处移到温暖环境使用时，内部金属机件可能会聚集水汽而影响产品的正常运作，甚至造成机器损坏，建议移动后将产品在正常室温放置一小时后再开机使用。

 **安全注意事项****3. 如有以下症状，请先咨询医生，在医生指导下方可使用**

- 骨质疏松症患者。
- 具有心脏问题以及佩戴电子医疗器如心脏起搏器者。
- 发高烧者。
- 孕妇或经期妇女。
- 身体有创伤或体表患病者。
- 无人监管时十四岁以下儿童及神志不清者禁止使用本产品。
- 经医生嘱咐需要休养或感觉身体不适者。
- 身体潮湿时禁止使用此产品。
- 产品有发热功能，对热不敏感的人使用时必须注意。
- 正在接受医生治疗者，特别是身体感到异常者。
- 皮肤有创伤者。
- 以康复为目的者。

**4. 安全事项**

- 请勿在产品上放置重物。
- 请勿在使用本机的同时使用其它治疗仪器。
- 请勿用于治疗目的。
- 本产品仅限一人使用，请勿两人或以上同时使用。
- 建议每次使用本产品15分钟内为宜。
- 检查电压是否符合此产品的规格要求。
- 请勿使用湿手拔插电源插头。
- 勿使水进入此产品内，避免触电或使此产品受损。
- 插拔电源插头时切勿拉拽电源线，不可过于粗暴。
- 切勿使电线受损或更改此产品电路。
- 切勿用湿布清洁此产品电源开关、插头等可带电部位。
- 如果发生停电应该离开此产品，以免电力突然恢复时导致伤害。
- 如果在使用中感到此产品异常请立即停止使用，并向本公司咨询。
- 如果您在使用此产品期间感到身体异常请立即停止使用，并向医生咨询。
- 本产品不提供给身体有残障、感观或神经有缺陷或缺乏经验与常识的人士（包括儿童）使用，除非他们得到那些对他们的安全负责的人员关于如何使用该产品的监督与指导。
- 儿童必须被监督以确保他们不会拿产品来玩耍。
- 如果产品损坏，为了避免危险，必须由本公司的专业人员更换。
- 不要将电源线靠近热的或运动的物体。
- 移动前必须切断电源，拔掉插头。
- 如果发现产品损坏、破裂、漏电及相关部位暴露出来时禁止使用。

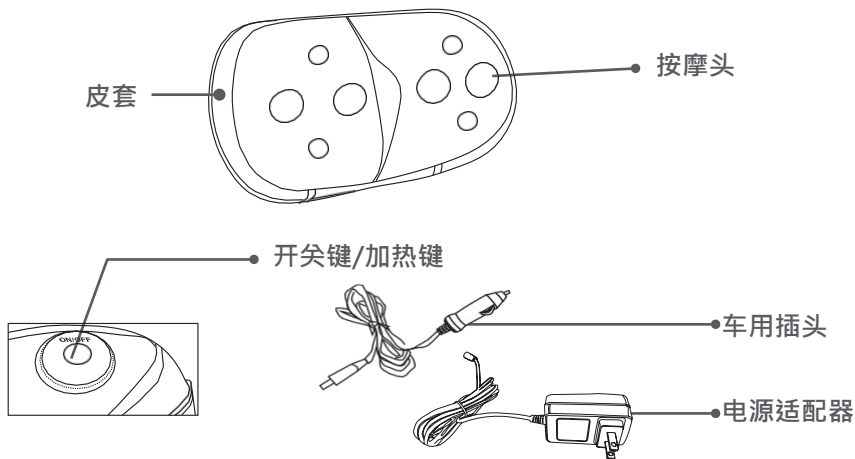
 **安全注意事项****5. 产品保养和维护**

- 本产品只能由本公司维修。用户不可自行拆卸或修理。
- 请记住在使用后关闭总电源开关。
- 电源插座松动时，切勿使用此产品。
- 若长期不用应将此产品电源线卷起，并把此产品贮存在干燥无尘的环境中。
- 切勿将此产品贮存在高温或明火附近。勿使阳光长期直射。
- 请用干布清洁此产品。不可使用稀释剂、苯或酒精。
- 本产品机械装置经特别设计与制造，无需特别维护。
- 不可用尖锐物品刺向此产品。
- 请间歇使用，不应使此产品长期连续运转超过30分钟。

**6. 常见现象处理**

- 运行中发出电机声：属正常运作声音。
- 产品无法正常运作：检查电源插头与电源插座连接是否可靠；检查电源开辟是否打开。
- 本产品运作停止：额定时间到，此产品自动启动关闭按键；此产品连续工作时间过长，温控保护开关自动关机，可让此产品休息一小时后再使用。

## 机件名称及功能



### 使用方法

1. 接通整机电源并按下电源开关键。产品开始工作，红外线加热亦会开启。
2. 再次按下电源开关键关闭红外线加热；再单击重启。
3. 长按电源开关键3秒关机。

### 使用后

长按开关键三秒钟，不使用时，请将电源插头拔除。

## 使用示意图

适用的部位

颈、腹、小腿、下背、上背、大腿



 产品的清洁、保养

## 清洁

- 清洁之前，请确认电源开关已经关闭，电源线插头已经从插座拔出。
- 产品的表面请用柔软的布进行擦拭清洁。



注意

- 切勿湿手拔插电源插头。
- 切勿用水冲洗产品，或将水或其它液体弄到产品内部。
- 切勿使用苯或稀释剂等具有腐蚀性的清洁剂来清洁产品，否则可能会造成产品褪色，产品结构受到腐蚀、开裂。
- 产品潮湿时，请勿拆卸或使用产品，让产品自然干燥即可。

## 保养

- 确认电源开关关闭，电源线插头已经从插座拔出。
- 请保持产品清洁并远离高湿度或高温的场所以及有挥发性气体的环境。
- 如果长时间不使用产品，请用防尘罩(请自行购买)套住产品，防止落入灰尘。



注意

- 切勿将产品放置于阳光直接照射或高温的场所，以免造成产品褪色及机件损坏。

## 温馨提示

- 长年使用时，请务必检查是否有以下症状：
- \* 有焦糊气味。
- \* 触动导线后有时通电，有时断电。
- \* 电源线发热。
- \* 电源线是否破损。
- \* 其它异常。



注意

- 如有上述现象，为防止故障和事故的发生，请停止使用产品。
- 切断电源开关，拔下电源插头，并与本公司联络。
- 切勿私自拆卸修理。



**🔊 清洁方法：**

- 1.不可使用有机试剂和油脂溶液及化合物，特别是强溶剂。如：酒精，松节油，天拿水等清洁。
- 2.不可使用清水或洗衣粉擦洗，易产生裂纹。
- 3.应选用酸碱值：即PH值=5~7范围，不含磨擦剂，不污染环境的清洁剂清洁。

**🔊 保养方法：**

- 1.要保证居室内的通风，过于干燥或潮湿都会加速皮革的老化。
- 2.皮革梳化不要放在阳光能直射到的地方，也不要放在空调直接吹到的地方，阳光直射会使有色的皮面褪色。
- 3.夏季人体多汗，皮革的孔隙会吸收汗液，高温潮湿会使汗中的有机物与皮革发生化学反应，易产生异味。对此，要勤于干布擦拭。
- 4.在擦拭时，不能用碱性清洗液。因为在制皮时是酸性处理，而碱性会使皮革柔软性下降，长期使用会发生皱裂。

**? 常见问题及处理方法**

序号	现象	可能原因	处理方法
1	动作中出现『咻咻』、 『嗒嗒』的声音	产品正常工作时发出的声音或 按摩球与布套之间摩擦的声音	无需任何处理
2	无法开机	适配器接头未连接好	连接好接头
		电源开/关未开	开启电源开/关
		电源插头没有插好	插好插头
3	突然停止操作	断电	检查电源接口 是否接好
		按摩时间超过15分钟， 自动关机	重新开启 开/关按钮
		连续使用时间过长，产品 过热保护	产品冷却后重新 开启开/关按钮
		施力过大，按摩球堵转	放松，减轻 机器负荷

如果进行了上述处理还有异常现象，请与本公司联络。

## 产品技术与参数

产品名称：mHuggy 按摩枕

产品型号：MAX-X03HY2107

额定电压：DC12V 2.5A

额定功率：30W

额定时间：15 分钟

产品毛重：1.7 公斤

产品净重：1.3 公斤

产品尺寸：29.5 x 16 x 12.5cm

安全结构：Class I



中国香港总公司 : 美斯凯实业有限公司

中国上海分公司 : 上海美斯凯实业有限公司

客户服务热线 Customer Service Hotline :

中国香港 Hong Kong - (852) 2950-9383

中国 China - (86) 400 882-1883

[www.maxcare.com.cn](http://www.maxcare.com.cn)

[www.maxcareonlineshop.com](http://www.maxcareonlineshop.com)