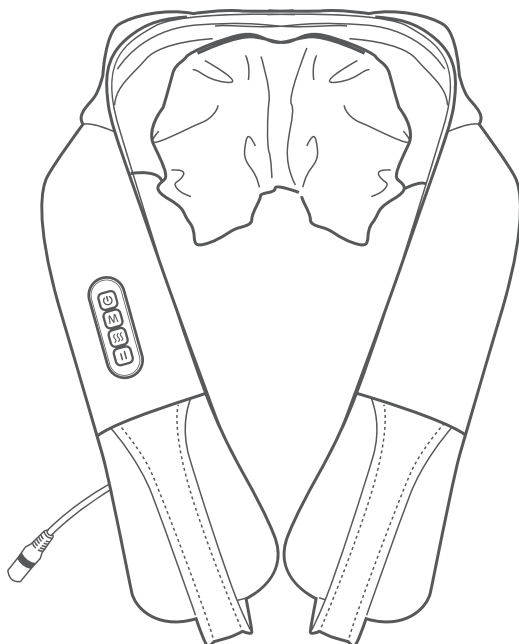


mkara Pro

Neck & Shoulder
Massager



產品使用說明書

MAX-E02EMK155



maxcare[®]



企業介紹

maxcare 集團領導人憑著二十多年生產健康按摩產品經驗，了解亞洲人對按摩產品的特別需求，創立了**maxcare** 品牌，並於2012年在香港大力拓展按摩產品市場，更於2017年獲得香港名牌殊榮。**maxcare** 以香港作為基地，專注於研發、生產及銷售家庭健康器械。

maxcare 秉持「科技提升生活質量」、「用心關愛家庭健康」的服務宗旨，不斷推出創新性的高品質產品。**maxcare** 產品不僅通過歐盟CE、美國UL/ETL、德國GS、TUV、中國3C等多項國際品質和安全認證，同時申報並獲得了多項國際專利。

maxcare 在集團創立者的領導下及企業使命的推動下，現已成為香港最具競爭優勢的家庭健康按摩品牌之一。**maxcare** 企業在專注於研究按摩椅技術的基礎上，融入人們對生活的全新理解——簡約、時尚的設計元素。**maxcare** 本著關愛生活的健康原則，努力致力於研發、設計、生產優質的家庭健康按摩產品，為家庭和辦公室人群提供高品質的健康按摩產品和全身全方位的健康解決方案。**maxcare** 將「無限關愛·源自點滴」的企業理念融入產品之中，將健康帶到每個人的身邊。

mkara Pro


Neck & Shoulder
Massager

感謝您選購MAXCARE產品。使用前請仔細閱讀產品使用說明書，並特別注意安全事項，以便正確操作及使用本產品。

本手冊提供使用者安全及有效的操作模式，請在閱讀後妥為收藏，以便日後隨時取出參閱。

目錄

安全注意事項	P.01 - P.03
機件名稱及功能	P.04
使用方法	P.04 - P.05
產品的清潔、保養	P.06
常見問題及處理方法	P.07
產品技術參數	P.08

 安全注意事項


1. 重要安全警告

- 請使用與此產品匹配的電源。
- 用後或清潔前請拔離電源插頭，以免造成設備或人身損害。
- 本產品只能與產品隨附的電源適配器一起使用。
- 請在產品上的標記相對應安全的超低電壓下使用產品。
- 請勿在室外使用此產品。
- 請仔細參閱本操作手冊之後再按本手冊指示使用此產品。
- 請按照本說明書中所述，將本產品用於預期用途。
- 建議使用時間為15分鐘。
- 使用前，請檢查機件是否破損，如有破損請立即停止使用，請聯絡本公司來修理。
- 請勿以電源線來移動此產品或以電源線為扶手。
- 請勿於毯子或枕頭下使用此產品，以免因過熱而引起的火災、觸電等的意外。
- 請勿以任何物品遮蓋此產品散熱孔時使用。
- 請勿將產品放置在靠近噴霧劑或剛使用過噴霧劑的地方。
- 蓋套布破損或損壞時不得使用此產品。
- 請勿在此產品外殼或外套破損的情況下使用。
- 請勿使任何物品落入此產品內。
- 使用此產品過程中不可睡覺。
- 醉酒或感覺不適時請勿使用此產品。
- 請勿在進餐之前或之後一小時內使用此產品。
- 使用此產品時請勿過分用力，以免受傷。
- 電源插頭上附著針、垃圾或水份不可使用。
- 電源線破損時，請勿私自拆卸更換，應聯絡本公司更換修理。



2. 使用環境

- 請勿在高度潮濕的環境如浴室中使用此產品。
- 在環境溫度急劇變化時請勿立即使用此產品。
- 請勿在灰塵嚴重或有腐蝕性氣體空間環境中使用此產品。
- 請勿在狹小空間或空氣流通不暢處使用此產品。
- 使用完畢後請關閉電源，拔掉電源插頭。
- 請勿在室溫高於40°C的環境下使用本產品。
- 請勿在室溫低於5°C的環境下使用產品，因為潤滑油的稠化可能會加大機器齒輪傳動件的磨損，影響使用壽命。
- 請勿在雷擊時使用，並將電源插頭拔離電源插座。
- 請將產品放置在平坦的地方使用。
- 請勿於室外使用。
- 請勿將產品放置在靠近火爐或陽光直射的地方。
- 如產品由低溫儲存處移到溫暖環境使用時，內部金屬機件可能會聚集水氣而影響產品的正常運作，甚至造成機器損壞，建議移動後將產品在正常室溫放置一小時後再開機使用。

 安全注意事項 3. 如有以下症狀，請先諮詢醫生，在醫生指導下方可使用

- 骨質疏松症患者。
- 具有心臟問題以及佩戴電子醫療器如心臟起搏器者。
- 患有惡性腫瘤、急性疾病、心臟病、嚴重高血壓等患者。
- 發高燒者。
- 孕婦、剛生產或經期婦女。
- 脊椎骨折、扭傷，肌肉拉傷等急性（疼痛性）疾病患者。
- 背骨有異常或者背骨彎曲者。
- 有因糖尿病等引起的高度末梢迴圈障礙所引起的知覺障礙者。
- 肌腱炎患者。
- 身體有創傷或體表患病者。
- 無人監管時八歲以下兒童及神志不清者禁止使用本產品。
- 經醫生囑咐需要休養或感覺身體不適者。
- 身體潮濕時禁止使用此產品。
- 器具具有發熱表面，對熱不敏感的人使用時必須注意。
- 正在接受醫生治療者，特別是身體感到異常者。
- 皮膚有創傷者。
- 以康復為目的者。

 4. 安全事項

- 請勿在產品上放置重物。
- 請勿在使用本機的同時使用其它治療儀器。
- 請勿用於治療目的。
- 本產品僅限一人使用，請勿兩人或以上同時使用。
- 建議每次使用本產品15分鐘內為宜。
- 產品下可放置一張墊子以防地板或地毯受損。
- 檢查電壓是否符合此產品的規格要求。
- 請勿使用濕手拔插電源插頭。
- 勿使水進入此產品內，避免觸電或使此產品受損。
- 插拔電源插頭時切勿拉拽電源線，不可過於粗暴。
- 切勿使電線受損或更改此產品電路。
- 切勿用濕布清潔此產品電源開關、插頭等可帶電部位。
- 如果發生停電應該離開此產品，以免電力突然恢復時導致傷害。
- 如果在使用中感到此產品異常請立即停止使用，並向本公司諮詢。
- 如果您在使用此產品期間感到身體異常請立即停止使用，並向醫生諮詢。
- 本器具不適合身體、感官或精神能力下降，缺乏經驗和知識的人（包括兒童）使用，除非他們受到負責人使用器具的監督或指導安全。

安全注意事項

- 兒童必須被監督以確保他們不會拿產品來玩耍。
- 如果電源線損壞，為了避免危險，必須由本公司更換。
- 不要將電源線靠近熱的或運動的物體。
- 移動前必須切斷電源，拔掉插頭。
- 如果發現產品損壞、破裂、漏電及相關部位暴露出來時禁止使用。
- 本產品使用鋰離子充電電池。廢棄本產品前，請取出產品內置的充電電池。

5. 產品保養和維護

- 本產品只能由本公司維修。用戶不可自行拆卸或修理。
- 請記住在使用後關閉總電源開關。
- 電源插座鬆動時，切勿使用此產品。
- 若長期不用應將此產品電源線卷起。並把此產品貯存在乾燥無塵的環境中。
- 切勿將此產品貯存在高溫或明火附近。勿使陽光長期直射。
- 請用乾布清潔此產品。不可使用稀釋劑、苯或酒精。
- 本產品機械裝置經特別設計與製造，無需特別維護。
- 不可用尖銳物品刺向此產品。
- 在不平整地面上勿使此產品滾動或拖動，需抬起後搬移。
- 請間歇使用，不應使此產品長期連續運轉。
- 本產品含有不可更換的電池。

6. 常見現象處理

- 運行中發出電機聲：屬正常運作聲音。
- 本產品運作停止：額定時間到，此產品自動啟動關閉按鍵；此產品連續工作時間過長，溫控保護開關自動關機，可讓此產品休息半小時後再使用。

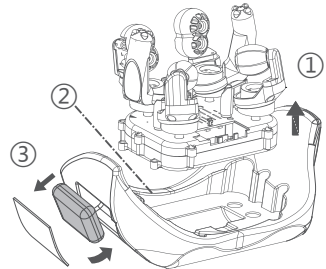
取出內置的充電電池



警告

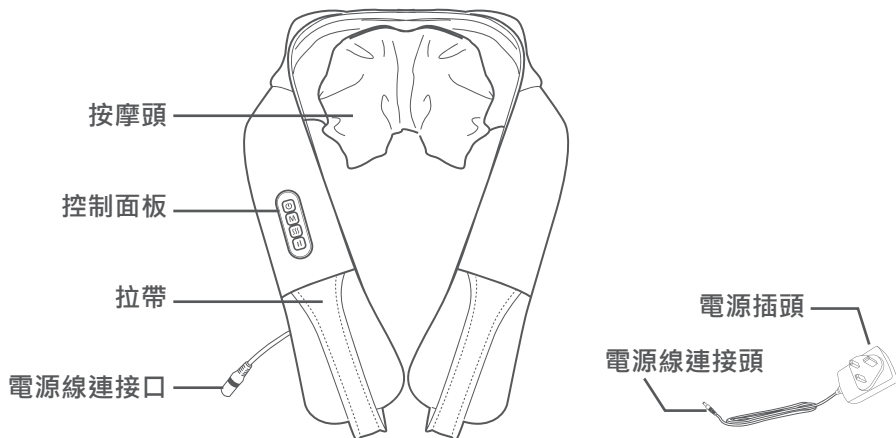
除非丟棄產品，否則切勿拆卸電池。

1. 插拔電源插頭，開機檢查產品能否運作。如果還可運作，請把產品的電池耗盡關機。
2. 拉開產品布套，取出按摩機芯組
3. 執行步驟①至③，剪掉與機芯連接的電池線，取出電池。



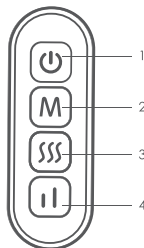
分解前請務必從產品取下電源適配器。請注意不要令電池短路。

機件名稱及功能



使用方法

1. 開關鍵
2. 模式鍵 (揉捏/脈衝)
3. 加熱鍵
4. 調速鍵 (低/高)



開關鍵

在未開機前，除此按鍵其他按鍵無效。開機後預設執行自動模式，進入低檔速度並開啟加熱；系統進入倒計時，默認定時時間為15分鐘，時間到後停止所有按摩動作，整機關閉，進入待機狀態。在開機狀態下按此鍵，整機關機，停止所有按摩動作，系統進入待機狀態。

模式鍵 (揉捏/脈衝)

開機後此按鍵才有效。開機預設執行自動模式，每次按此按鍵退出自動模式切換為揉捏或者脈衝輸出。

加熱鍵

開機後此按鍵才有效。按下按鍵開啟加熱。再按一次關閉加熱；以此循環。

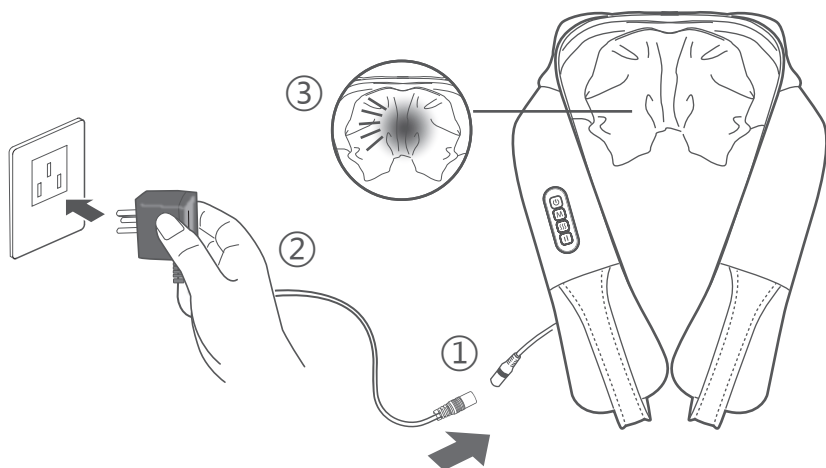
調速鍵 (低/高)

開機後此按鍵才有效。按下按鍵速度調節為高檔，再按一次，速度調節為低檔；以此循環。

⚙️ 使用方法

充電說明

1. 將電源線連接口與電源線連接頭相連接。
2. 將電源插頭插入家用的插座上。
3. 待機充電過程中，按摩頭會出現紅燈閃爍，開啟按摩功能則紅燈閃爍關閉。於充電期間使用，如果沒有拔出電源插頭，電池也同時充電，充電完成電池自動斷電。



內置電池沒電的情況

1. 按摩器開機後，按摩頭會出現紅燈閃爍，充電後再使用。
2. 按摩器開機後，按摩器自動關機，無法開啟，充電後再使用。
3. 充電完成，將電源插頭從家用電源插座拔出，再將電源線連接頭從電源線連接口拔出。

 產品的清潔、保養

清潔

- 清潔之前，請確認電源開關已經關閉，電源線插頭已經從插座拔出。
- 請用乾淨柔軟的棉布擦拭清潔產品。可使用肥皂水浸濕的布棉擦去污垢。在擦拭之前，請先將布擰乾。



注意

- 切勿濕手拔插電源插頭。
- 切勿用水沖洗此產品，或將水或其它液體弄到產品內部。
- 切勿使用苯或稀釋劑等具有腐蝕性的清潔劑來清潔此產品，否則可能會造成此產品褪色，此產品結構受到腐蝕、開裂。
- 此產品潮濕時，請勿拆卸或使用此產品，讓此產品自然乾燥即可。

保養

- 不使用時，請確認電源開關關閉，電源線插頭已經從插座拔出。
- 請保持此產品清潔並遠離高濕度或高溫的場所，以及有揮發性氣體的環境。
- 如果長時間不使用此產品，請用防塵罩 (請自行購買) 套住此產品，防止落入灰塵。



注意

- 切勿將此產品放置於陽光直接照射或高溫的場所，以免造成產品褪色及機件損壞。

溫馨提示

- 長年使用時，請務必檢查是否有以下症狀：
 - * 有焦糊氣味。
 - * 觸動導線後有時通電，有時斷電。
 - * 電源線發熱。
 - * 電源線是否破損。
 - * 其它異常。




注意

- 如有上述現象，為防止故障和事故的發生，請停止使用此產品。
- 切斷電源開關，拔下電源插頭，並與本公司聯絡。
- 切勿私自拆卸修理。

❓ 常見問題及處理方法

問題	原因	處理方法
無法開機	插頭並未插上	插上插頭
	開關鍵未開啟	按下開關鍵開動產品
	電池電量不足	請即時充電
強度不足	電池電量不足	請即時充電
	周邊溫度極高/低，導致產品不能正常運作	請在10-40°C的環境下使用產品
即使剛充滿電，也只能運作數分鐘	電池壽命耗盡	請向維修中心查詢 請勿自行更換電池， 否則可能造成產品損壞。
使用中突然停止	已完成15分鐘的按摩程式並自動進入待機模式	按下開關鍵再次啟動按摩功能

如果進行了上述處理還有異常現象，請與本公司聯絡。

 產品技術與參數

產品名稱	: 六手極舒樂
產品型號	: MAX-E02EMK155
額定電壓	: DC13.5V \approx 2.5A
額定功率	: 33.75 W
額定時間	: 15 分鐘
充電時間	: 約 3 小時
電池	: DC 11.1V \approx 1800mAh
執行標準	: GB 4706.1-2005 / GB4706.10-2008



商標持有：美斯凱實業有限公司
Trademark holder: Maxcare Industrial Limited

客戶服務熱線 Customer Service Hotline :
香港 Hong Kong - (852) 2950-9383
中國 China - (86) 400 882-1883

www.maxcare.net
www.maxcareonlineshop.com