


# MAX Pro 2.0

HOT COLD Therapy

產品使用說明書

**MAX-M01MC0547**



maxcare®



## 企業介紹

**maxcare** 集團領導人憑著二十多年生產健康按摩產品經驗，了解亞洲人對按摩產品的特別需求，創立了**maxcare** 品牌，並於2012年在香港大力拓展按摩產品市場，更於2017年獲得香港名牌殊榮。**maxcare** 以香港作為基地，專注於研發、生產及銷售家庭健康器械。

**maxcare** 秉持「科技提升生活質量」、「用心關愛家庭健康」的服務宗旨，不斷推出創新性的高品質產品。**maxcare** 產品不僅通過歐盟CE、美國UL/ETL、德國GS、TUV、中國3C等多項國際品質和安全認證，同時申報並獲得了多項國際專利。

**maxcare** 在集團創立者的領導下及企業使命的推動下，現已成為香港最具競爭優勢的家庭健康按摩品牌之一。**maxcare** 企業在專注於研究按摩椅技術的基礎上，融入人們對生活的全新理解——簡約、時尚的設計元素。**maxcare** 本著關愛生活的健康原則，努力致力於研發、設計、生產優質的家庭健康按摩產品，為家庭和辦公室人群提供高品質的健康按摩產品和全身全方位的健康解決方案。**maxcare** 將「無限關愛·源自點滴」的企業理念融入產品之中，將健康帶到每個人的身邊。

# MAX Pro 2.0

HOT COLD Therapy


感謝您選購MAXCARE產品，使用前請仔細閱讀產品使用說明書，並特別注意安全事項，以便正確操作及使用本產品。

本手冊提供使用者安全及有效的操作模式，請在閱讀後妥為收藏，以便日後隨時取出參閱。

## 目錄

---

安全注意事項 .....	P.01 - P.03
機件名稱及功能 .....	P.04
使用方法 .....	P.05
產品的清潔、保養 .....	P.06
產品技術參數 .....	P.07

 安全注意事項


## 1. 重要安全警告

- 只供成人使用。
- 只於身體的軟組織上使用此產品，避免導致疼痛或不適。切勿用於頭部、骨骼或者堅硬的部位。
- 把手指、頭髮或其他身體部位遠離把手及按摩頭後方，避免夾傷。
- 請勿使任何物品落入把手的通風孔內。
- 請勿把產品放進水中或讓產品進水。
- 請勿掉下或誤用產品。
- 只用配備的9VDC充電器充電。
- 當產品處於工作狀態中或充電時，請勿放置不顧。
- 勿使兒童及寵物接近此產品的可活動部分
- 在使用過程中，請務必確認周圍沒有人或寵物，以免造成意外。
- 請使用與此產品匹配的電源。
- 用後或清潔前請拔離電源插頭，以免造成設備或人身損害。
- 不可使用未推薦的配件及附件。
- 請勿在室外使用此產品。
- 請仔細參閱本操作手冊之後再按本手冊指示使用此產品。
- 禁止將此產品用於本手冊未列出的其它用途。
- 建議使用時間為10分鐘。
- 使用前，請檢查機件是否破損，如有破損請立即停止使用，請聯絡本公司修理。
- 按摩頭或機身破損或損壞時不得使用此產品。
- 請勿在此產品外殼破損的情況下使用。
- 請勿使任何物品落入此產品內。
- 使用此產品過程中不可睡覺。
- 請勿在駕駛時使用此產品。
- 醉酒或感覺不適時請勿使用此產品。
- 請勿在進餐之後一小時內使用此產品。
- 使用此產品時請勿過分用力，以免受傷。
- 不在褲子口袋裡裝著硬物的情況下使用。
- 電源插頭上附著針、垃圾或水份時不可使用。
- 電源線破損時，請勿私自拆卸更換，應聯絡本公司更換修理。



## 2. 使用環境

- 請勿使用有快速充電功能的電源充電，避免產品進入電路保護狀態。
- 請勿在高度潮濕的環境如浴室中使用此產品。
- 在環境溫度急劇變化時請勿立即使用此產品。
- 請勿在灰塵嚴重或有腐蝕性氣體空間環境中使用此產品。
- 請勿在狹小空間或空氣流通不暢處使用此產品。
- 使用完畢後請關閉電源。
- 請勿在室溫高於40°C的環境下使用本產品。

 安全注意事項

- 請勿在室溫低於5°C的環境下使用產品，因為潤滑油的稠化可能會加大機器齒輪傳動件的磨損，影響使用壽命。
- 請勿在雷擊時使用，並將電源插頭拔離電源插座。
- 請勿於室外使用。
- 請勿將產品放置在靠近火爐或陽光直射的地方。
- 如產品由低溫儲存處移到溫暖環境使用時，內部金屬機件可能會聚集水氣而影響產品的正常運作，甚至造成機器損壞，建議移動後將產品在正常室溫放置一小時後再開機使用。




## 3. 如有以下症狀，請先諮詢醫生，在醫生指導下方可使用

- 皮膚腫脹，曬傷或者其他皮膚病者請勿使用。
- 患有惡性腫瘤、急性疾病、心臟病、中風、嚴重高、低血壓等患者。
- 呼吸器官有障礙者。
- 有血栓症或嚴重的動脈瘤，急性靜脈瘤等血液迴圈障礙或各種皮膚感染等症狀者。
- 有因糖尿病等引起的高度末梢迴圈障礙所引起的知覺障礙者。
- 骨質疏松症患者。
- 具有心臟問題以及佩戴電子醫療器如心臟起搏器者。
- 發高燒者。
- 孕婦或經期婦女。
- 身體有創傷或體表患病者。
- 無人監管時十四歲以下兒童及神志不清者禁止使用本產品。
- 經醫生囑咐需要休養或感覺身體不適者。
- 身體潮濕時禁止使用此產品。
- 正在接受醫生治療者，特別是身體感到異常者。
- 皮膚有創傷者。
- 以康復為目的者。



## 4. 安全事項

- 只用於乾爽的身體表面。輕輕施加壓力並來回於所需的部位，每個部位按摩大約60秒。
- 選擇適當的按摩頭取得最理想的效果。
- 不論操作設定或使用力度，都有機會產生瘀傷。經常檢查按摩的部位；一旦感到疼痛或不適請立即停止使用。
- 請勿在產品上放置重物。
- 請勿在使用本機的同時使用其它治療儀器。
- 請勿用於治療目的。
- 本產品僅限一人使用，請勿兩人或以上同時使用。
- 建議每次使用本產品10分鐘內為宜。
- 檢查電壓是否符合此產品的規格要求。
- 請勿使用濕手拔插電源插頭。

 安全注意事項

- 勿使水進入此產品內，避免觸電或使此產品受損。
- 插拔電源插頭時切勿拉拽電源線，不可過於粗暴。
- 切勿使電線受損或更改此產品電路。
- 切勿用濕布清潔此產品電源開關、插頭等可帶電部位。
- 如果發生停電應該離開此產品，以免電力突然恢復時導致傷害。
- 如果在使用中感到此產品異常請立即停止使用，並向本公司諮詢。
- 如果您在使用此產品期間感到身體異常請立即停止使用，並向醫生諮詢。
- 本產品不提供給身體有殘障、感觀或神經有缺陷或缺乏經驗與常識的人士（包括兒童）使用，除非他們得到那些對他們的安全負責的人員關於如何使用該產品的監督與指導。
- 兒童必須被監督以確保他們不會拿產品來玩耍。
- 如果產品損壞，為了避免危險，必須由本公司的專業人員更換。
- 不要將電源線靠近熱的或運動的物體。
- 移動前必須切斷電源，拔掉插頭。
- 如果發現產品損壞、破裂、漏電及相關部位暴露出來時禁止使用。
- 當產品處於工作狀態中請勿放置不顧。
- 充電時請不要開機使用。



## 5. 產品保養和維護

- 本產品只能由本公司維修。用戶不可自行拆卸或修理。
- 請記住在使用後關閉總電源開關。
- 電源插座鬆動時，切勿使用此產品。
- 若長期不用應將此產品電源線卷起，並把此產品貯存在乾燥無塵的環境中。
- 切勿將此產品貯存在高溫或明火附近。勿使陽光長期直射。
- 請用乾布清潔此產品。不可使用稀釋劑、苯或酒精。
- 本產品機械裝置經特別設計與製造，無需特別維護。
- 不可用尖銳物品刺向此產品。
- 請間歇使用，不應使此產品長期連續運轉。



## 6. 常見現象處理

- 運行中發出電機聲：屬正常運作聲音。
- 本產品運作停止：額定時間到，此產品自動啟動關閉按鍵；此產品連續工作時間過長，溫控保護開關自動關機，可讓此產品休息半小時後再使用。
- 請勿連續使用此產品超過30分鐘，否則溫控保護開啟自動關機。可讓此產品休息半小時後再使用。

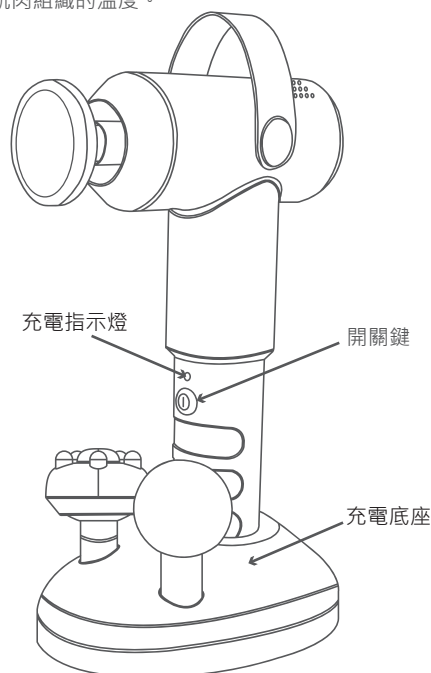
## 機件名稱及功能

產品特點：

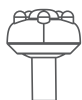
最先進的無線冷熱按摩槍，可幫助放鬆酸痛和僵硬的肌肉，從而改善活動能力。

- 幫助緩解酸痛和僵硬的肌肉
- 增加活動幅度或範圍
- 促進血液循環
- 快速將肌肉熱身，提高肌肉溫度，減低肌肉黏連，提升肌肉彈性
- 讓身體由劇烈運動狀態慢慢過渡至靜止狀態
- 減少因代謝廢物積聚而引致的疲勞
- 運動後冷卻可幫助劇烈運動後的恢復，降低肌肉組織的溫度。
- 輕巧易用，可以自我放鬆肌肉

- 1) 按摩器主體 x 1
- 2) 可轉換按摩頭 x 7
- 3) 充電底座 x 1
- 4) DC夾牛 x 1
- 5) 使用說明書 x 1



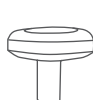
平面  
按摩頭



重點  
按摩頭



冷凍  
按摩頭



熱感  
按摩頭



U形  
按摩頭



子彈形  
按摩頭

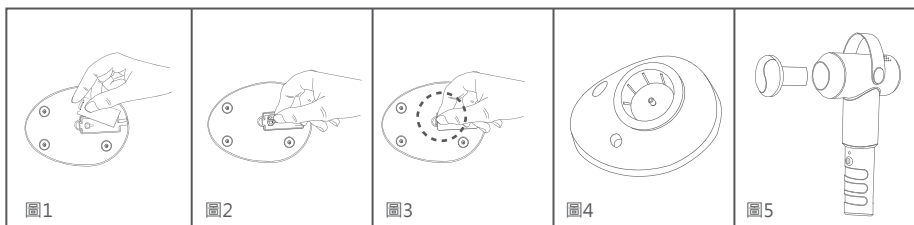


球型  
按摩頭

## ⚙️ 使用方法

### 充電:

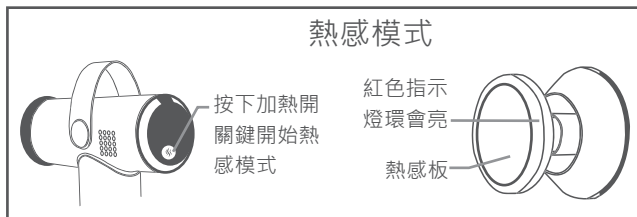
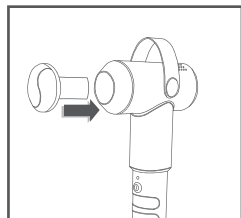
- 打開充電底座下方的蓋。(圖1)
- 把9V火牛插頭插入盒內的孔中。(圖2)
- 把蓋蓋好，鎖定。(圖3)
- 從充電底座底部可看到連接的火牛插頭。(圖4)
- 駁上電源，並把按摩槍放上充電底座。(圖5)
- 充電時，按摩槍上的指示燈（於控制鍵上方）會呈紅色；充電完成後，指示燈會呈藍色。（產品於充電期間不能使用）
- 3~4小時的完全充電可連續使用90分鐘。



### 使用方法:

- 選擇適合的轉換按摩頭，並裝在按摩器本體上。
- 長按開關鍵3秒啟動產品，藍色指示燈會長著，並直接進入低強度模式，再按一下進入中強度模式，再按一下進入高強度模式。
- 使用熱感模式時，請更換熱感按摩頭，並按下按摩槍背面的加熱開關鍵（加熱功能僅可通過熱感按摩頭），按下加熱鍵，在熱感按摩頭上紅色指示燈環會亮。再按一下開關鍵開始按摩。  
注意：請先關閉加熱功能才關機。
- 使用冷凍模式前，需要將冷凍按摩頭放入冰箱數小時以使其變冷。然後換上冷凍按摩頭並按一下開關鍵以開始冷凍程式。注意：不可將冷凍按摩頭內的冷凍啫喱拆卸。
- 按摩槍預設10分鐘自動關閉計時器。
- 當電源變慢時，請將按摩槍放在充電座上進行充電。

注意：每次轉換按摩頭前必須將按摩槍關機才可更換。





 產品的清潔、保養

## 清潔

- 清潔之前，請確認電源開關已經關閉，電源線插頭已經從插座拔出。
- 產品和控制面板的表面請用柔軟的布進行擦拭清潔。
- 請用輕微濕潤的布進行擦拭，再用抹乾。



注意

- 切勿濕手拔插電源插頭。
- 切勿用水沖洗產品，或將水或其它液體弄到產品內部。
- 切勿使用苯或稀釋劑等具有腐蝕性的清潔劑來清潔產品，否則可能會造成產品褪色，產品結構受到腐蝕、開裂。
- 產品潮濕時，請勿拆卸或使用產品，讓產品自然乾燥即可。

## 保養

- 確認電源開關關閉，電源線插頭已經從插座拔出。
- 請保持產品清潔並遠離高濕度或高溫的場所以及有揮發性氣體的環境。
- 如果長時間不使用產品，請用防塵罩 (請自行購買) 套住產品，防止落入灰塵。



注意

- 切勿將產品放置於陽光直接照射或高溫的場所，以免造成產品褪色及機件損壞。


## 溫馨提示

- 長年使用時，請務必檢查是否有以下症狀：
  - \* 有焦糊氣味。
  - \* 觸動導線後有時通電，有時斷電。
  - \* 電源線發熱。
  - \* 電源線是否破損。
  - \* 其它異常。



注意

- 如有上述現象，為防止故障和事故的發生，請停止使用產品。
- 切斷電源開關，拔下電源插頭，並與本公司聯絡。
- 切勿私自拆卸修理。

 產品技術與參數

產品名稱	: Max Pro 2.0冷熱按摩槍
產品型號	: MAX-M01MC0547
電池	: 3000 mAH
額定電壓	: 100-240V/50-60Hz
額定電壓 (輸出)	: 9V DC 1A
最大電流	: 4000 mA / 500mA(加熱)
額定功率	: 30W / 3.7W(加熱)
充電時間	: 約3 ~ 4小時
連續使用時間(充滿電後)	: 約90分鐘
溫度範圍	: 溫度最高可達55°C
低強度模式速度	: 2800 rpm 46 Hz
中強度模式速度	: 3400 rpm 56 Hz
高強度模式速度	: 3900 rpm 65 Hz
額定時間	: 10分鐘
產品淨重	: 682 克
產品毛重	: 1.2kg
產品尺寸	: 23.5厘米(長)x 6厘米(寬)x 19厘米 (高)