

# 360° SMART SKIPPING ROBO



产品使用说明书

MAX-E34ES008

## 企业介绍



maxcare® 集团领导人凭着二十多年生产健康按摩产品经验，了解亚洲人对按摩产品的特别需求，创立了maxcare®品牌，并于2012年在香港大力拓展按摩产品市场，更于2017年获得香港名牌殊荣。maxcare®以香港作为基地，专注于研发、生产及销售家庭健康器械。

maxcare® 秉持「科技提升生活质量」、「用心关爱家庭健康」的服务宗旨，不断推出创新性的高品质产品。maxcare® 产品不仅通过欧盟CE、美国UL/ETL、德国GS、TUV、中国3C等多项国际品质和安全认证，同时申报并获得了多项国际专利。

maxcare® 在集团创立者的领导下及企业使命的推动下，现已成为香港最具竞争优势的家庭健康按摩品牌之一。maxcare® 企业在专注于研究按摩椅技术的基础上，融入人们对生活的全新理解——简约、时尚的设计元素。maxcare® 本着关爱生活的健康原则，努力致力于研发、设计、生产优质的家庭健康按摩产品，为家庭和办公室人群提供高品质的健康按摩产品和全身全方位的健康解决方案。maxcare® 将「无限关爱·源自点滴」的企业理念融入产品之中，将健康带到每个人的身边。

# 360° SMART SKIPPING ROBO


感谢您选购MAXCARE产品，使用前请仔细阅读产品使用说明书，并特别注意安全事项，以便正确操作及使用本产品。

本手册提供使用者安全及有效的操作模式，请在阅读后妥为收藏，以便日后随时取出参阅。

## 目录

---

安全注意事项 .....	P.01 - P.03
机件名称及功能 .....	P.04 - P.06
产品的清洁、保养 .....	P.07
常见问题及处理方法 .....	P.08
产品技术与参数 .....	P.09

 安全注意事项

## 1. 重要安全警告

- 请仔细阅读本操作手册之后再按本手册指示使用此产品。
- 膝盖、脊椎、腰部或腿部受伤者：需要医生评估后方可使用。
- 体重过重者：会在跳跃时给膝盖太大的压力，并且体重过重的人体脂含量高，脂肪共振会对身体带来伤害。所以大体重者不适合跳绳。
- 老年人、骨质疏松者：长时间的跳跃运动对膝盖的压力会很大。
- 静脉曲张患者：静脉曲张者静脉压过高。跳绳运动主要作用力就是在下肢，不断重复的跳跃运动，容易造成下肢肿胀，导致病情恶化。
- 在使用过程中、使其滑动时或机器移动时，请务必确认周围（产品的后、下部、前部及两旁）没有人或宠物，以免造成意外。
- 请使用与此产品匹配的电源。
- 用后或清洁前请拔离电源插头，以免造成设备或人身损害。
- 不可使用未推荐的配件及附件。
- 禁止将此产品用于本手册未列出的其它用途。
- 请勿在此产品外壳或配件破损的情况下使用。
- 请勿在进餐之后一小时内使用此产品。
- 平常运动量少的人不要在此产品上突然做激烈的运动。
- 电源线破损时，请勿私自拆卸更换，应联络本公司更换修理。
- 禁止将其他重物挤压在上面。
- 请勿在酒醉或身体不适时使用本产品。
- 请勿将手指或其它东西插入产品间隙中，以免受伤或发生故障。
- 请勿用湿手操作控制台或用力拉扯电源电线。
- 请勿私自拆卸产品内部组件，以避免导致机器故障的可能。
- 除了本公司指定的修理技术人员之外，绝对不能对产品进行分解、修理和改善。如有问题请及时与本公司联络。



## 2. 使用环境

- 请勿在高度潮湿的环境如浴室中使用此产品。
- 在环境温度急剧变化时请勿立即使用此产品。
- 请勿在灰尘严重或有腐蚀性气体空间环境中使用此产品。
- 请勿在狭小空间或空气流通不畅处使用此产品。
- 使用完毕后请关闭电源，拔掉电源插头。
- 请勿在室温高于40°C的环境下使用本产品。
- 请勿在室温低于5°C的环境下使用产品，因为润滑油的稠化可能会加大机器齿轮传动件的磨损，影响使用寿命。
- 请勿在雷击时使用，并将电源插头拔离电源插座。
- 请勿于室外使用。

## 安全注意事项

- 请勿将产品放置在靠近火炉或阳光直射的地方。
- 请将产品放置在平坦的地方使用。
- 如产品由低温储存处移到温暖环境使用时，内部金属机件可能会聚集水气而影响产品的正常运作，甚至造成机器损坏，建议移动后将产品在正常室温放置一小时后再开机使用。



### 3. 如有以下症状，请先咨询医生，在医生指导下方可使用

- 脚部肿痛或发炎人士。
- 身体有销钉、螺丝或人工关节人士。
- 正在接受医生治疗者，特别是身体感到异常者。
- 患有恶性肿瘤、急性疾病、心脏病、严重高血压等患者。
- 孕妇或正处于经期者。
- 体温38°C以上(发热期)的人。
- 具有心脏问题以及佩戴电子医疗器如心脏起搏器者。
- 身体有创伤患者者。
- 无人监管时十四岁以下儿童及神志不清者禁止使用本产品。
- 经医生嘱咐需要休养或感觉身体不适者。
- 有腰痛者或者过去腿、腰、颈曾经受过伤者。腿、腰、颈和手麻木者（有椎间盘突出、脊椎滑落症、颈椎突出等疾病者）。
- 体重过重者，不适合使用
- 有变形性关节炎、风湿症、痛风者。
- 老年人、有骨质疏松症异常者。
- 呼吸器官有障碍者。
- 有血栓症或严重的动脉瘤，急性静脉瘤等血液回圈障碍症状者。
- 静脉曲张患者
- 有因糖尿病等引起的高度末梢回圈障碍所引起的知觉障碍者。
- 脊骨有异常或者脊骨弯曲者。
- 明显身体状况不佳者。
- 以康复为目的者。



### 4. 安全事项

- 本机设有自动保护功能；当马达工作时，遇到异常(如马达在工作中突然停止，或人为的拖住马达停止)，约10秒后，电路会自动关闭电源供电系统，起到保护马达与其他电子元件的作用。
- 本产品仅限一人使用，请勿两人或以上同时使用。
- 每次使用前请确认螺丝是否锁紧，部件是否松动等，以免发生事故。
- 本产品是为家庭使用而开发的健康用具，学校、健身房等没有特别指定请勿使用。
- 请勿用于锻炼以外的目的

## 安全注意事项

- 锻炼时请穿着合适的运动服饰，以防止衣物被卷入机器。
- 请勿在使用本机的同时使用其它治疗仪器。
- 请勿用于治疗目的。
- 产品下可放置一张垫子以防地板或地毯受损。
- 为安全起见，使用时让产品和他人至少保持1米距离。
- 勿使水进入此产品内，避免触电或使此产品受损。
- 切勿用湿布清洁此产品电源开关、插头等可带电部位。
- 如果发生停电应该离开此产品，以免电力突然恢复时导致伤害。
- 如果在使用中感到此产品异常请立即停止使用，并向本公司咨询。
- 如果您在使用此产品期间感到身体异常请立即停止使用，并向医生咨询。
- 本产品不提供给身体有残障、感观或神经有缺陷或缺乏经验与常识的人士（包括儿童）使用，除非他们得到那些对他们的安全负责的人员关于如何使用该产品的监督与指导。
- 儿童必须被监督以确保他们不会拿产品来玩耍。
- 本产品不宜长时间持续运作，建议使用一小时关机，机械停止半小时后再使用，长时间使用易造成过热而导致电器故障。
- 考虑使用该产品进行训练时请考虑您的身体状况，适当的和有规律的进行训练，确保您有足够的体力进行训练。错误或过多的训练将不益您的健康。
- 如果发现产品损坏、破裂、漏电及相关部位暴露出来时禁止使用。



## 5. 产品保养和维护

- 本产品只能由本公司维修。用户不可自行拆卸或修理。
- 请记住在使用后关闭总电源开关。
- 电源插座松动时，切勿使用此产品。
- 若长期不用应将此产品电源线卷起。并把此产品贮存在干燥无尘的环境中。
- 切勿将此产品贮存在高温或明火附近。勿使阳光长期直射。
- 请用干布清洁此产品。不可使用稀释剂、苯或酒精。
- 本产品机械装置经特别设计与制造，无需特别维护。
- 请间歇使用，不应使此产品长期连续运转。



## 6. 常见现象处理

- 若无法正常运作：检查电源插头与电源插座连接是否可靠；检查电源开关是否打开。
- 运行中发出电机声：属正常运作声音。
- 本产品运作停止：额定时间到，此产品自动启动关闭按键；此产品连续工作时间过长，温控保护开关自动关机，可让此产品休息半小时后再使用。

 机件名称及功能


甩绳长度70CM ( 易耗品 ) 甩绳 x1



遥控器x1

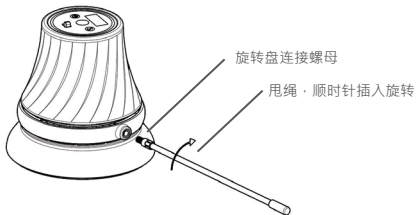


Type-C充电线x1



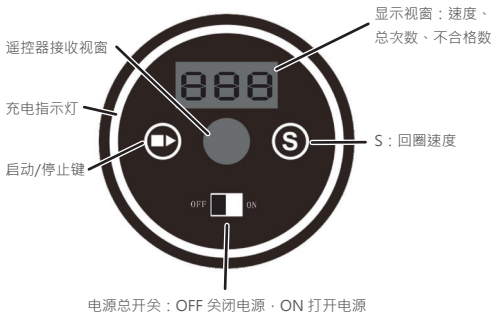
说明书x1

- 把主机放在平整干净的地面上，把配件中的甩绳按顺时针方向拧入主机旋转盘的连接螺母中，注意一定要把甩绳稍微用力拧紧
- 清理以机器为中心，半径为1米圆形空间的障碍物，确保机器顺畅运行。



## 机件名称及功能

### 机器操作面板使用和遥控器使用



### 一：机器操作面板的使用说明

- 1.电源开关：电源开关拨到OFF的时候为关机状态，拨动到ON的时候为开机
- 2.启动/停止键：打开电源后，轻触启动/停止键可以让机器运行，预设速度为1档
- 3.S键：回圈调整速度，1-10-1档，分别对应表格的每分钟次数

档位	1	2	3	4	5	6	7	8	9	10
圈数/分钟	70	80	90	100	110	120	130	140	150	160

- 4.显示视窗：预设显示为跳绳总次数，当切换速度的时候，视窗显示为速度，闪烁5秒后切换回总次数；当甩绳打到脚一定力度的时候，会被判断为不合格，此时视窗显示为不合格数，5秒后切换回到总次数。当机器停止再开启的时候，所有计数清零。

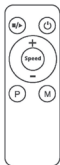
## 机件名称及功能





5. 机器运行预设20分钟会自动停止，需要重新按开启键使机器运行。
6. 遥控器接收视窗：接收遥控器操作信号。
7. 使用常规的5V手机充电器，配上随机附赠的Type-C充电线，注意Type-C插头要插紧才能充电。
8. 充电中，充电指示灯为红色，指示灯变为绿色，表示已经充满。



Type-C充电口

## 二：遥控器使用说明



-  在开启电源的状态下，按启动/停止键来停止/启动设备
-  在开启电源的状态下，按电源键萤幕显示亮起/熄灭。
- + -** 启动后，按+/-键来改变速度，可选择1-10个档位。
-  P模式：P0模式时候使用，机器会按照单根甩绳的次数记录；
-  M键：在开机状态任何速度下，可以快速切换3、6、9速度。

注：遥控器底部有透明绝缘片，使用之前需要把绝缘片拔掉才能正常工作。红外遥控器为直线传播，遥控器需要对准机器的接收视窗，效果最佳。

### 重要事项

- 使用本产品前，请咨询您的医生并做完整的健康检查，进行频繁且激烈的运动前应先获得医生许可，如使用本产品产生任何不适的状况，请停止使用并咨询您的医生，本产品需以正确的方式使用，运动前请先仔细阅读手册。
- 本产品若无人看管或者使用中，请防止儿童及宠物靠近。
- 开始使用前：如何开始运动健身计划取决于您的身体状况，假使您已经数年未曾运动，您必须缓慢渐进的增加运动时间，如随着每星期增加数分钟即可。



仔细安装产品，不要损坏产品。



 产品的清洁、保养

## 清洁

- 清洁之前，请确认电源开关已经关闭，电源线插头已经从插座拔出。
- 产品和控制面板的表面请用柔软的布进行擦拭清洁。



注意

- 切勿湿手拔插电源插头。
- 切勿用水冲洗产品，或将水或其它液体弄到产品内部。
- 切勿使用苯或稀释剂等具有腐蚀性的清洁剂来清洁产品，否则可能会造成产品褪色，产品结构受到腐蚀、开裂。
- 产品潮湿时，请勿拆卸或使用产品，让产品自然干燥即可。


## 保养

- 确认电源开关关闭，电源线插头已经从插座拔出。
- 请保持产品清洁并远离高湿度或高温的场所以及有挥发性气体的环境。
- 如果长时间不使用产品，请用防尘罩 (请自行购买) 套住产品，防止落入灰尘。
- 本产品无需做任何额外的保养。
- 若萤幕无法显示或显示错误讯息，请依照下表检查与排除。

## ❓ 常见问题及处理方法

故障	原因	解决方法
遥控器不能操作	遥控器电池电量过低	更换遥控器电池
	遥控器底部透明绝缘片没有抽掉·遥控器不通电	抽掉遥控器底部透明绝缘片
	遥控器没有对准红外接收视窗	对准机器红外接收视窗操作
	机器或者遥控器损坏	送售后维修
机器不会运行	电池没有电	使用前先给机器充电
	电源开关没有拨到ON	电源开关拨到ON位置
	机器损坏	送售后维修
机器充不进电	充电头不匹配	使用标准的5V充电器
	充电线损坏/不匹配	使用Type-C充电线
	机器电池损坏	送售后维修
机器运行中会重启/关机	电池已经接近亏电	使用前先给机器充满电
	长时间阻碍机器运行	机器有过流保护功能需要重启
	机器损坏	送售后维修

如果进行了上述处理还有异常现象·请与本公司联络。

 产品技术与参数

产品名称	: 360° 智能跳绳机
产品型号	: MAX-E34ES008
输入电压	: DC 5.0V
额定频率	: 3Hz
额定功率	: 6W
额定时间	: 20分钟
甩绳长度	: 70cm
产品毛重	: 2.1kg
产品净重	: 1.8kg
产品尺寸	: 128x128x120mm
包装尺寸	: 180x180x175mm
执行标准	: GB17498-2008



商標持有：美斯凱實業有限公司  
Trademark holder: Maxcare Industrial Limited

客戶服務熱線 Customer Service Hotline :  
香港 Hong Kong - (852) 2950-9383  
中國 China - (86) 400 882-1883

[www.maxcare.net](http://www.maxcare.net)  
[www.maxcareonlineshop.com](http://www.maxcareonlineshop.com)