

纖足·變

mSoothe Foot massager



產品使用說明書

MAX - F01DRS70A



企業介紹

maxcare 集團領導人憑著二十多年生產健康按摩產品經驗，了解亞洲人對按摩產品的特別需求，創立了**maxcare** 品牌，並於2012年在香港大力拓展按摩產品市場，更於2017年獲得香港名牌殊榮。**maxcare** 以香港作為基地，專注於研發、生產及銷售家庭健康器械。

maxcare 秉持「科技提升生活質量」、「用心關愛家庭健康」的服務宗旨，不斷推出創新性的高品質產品。**maxcare** 產品不僅通過歐盟CE、美國UL/ETL、德國GS、TUV、中國3C等多項國際品質和安全認證，同時申報並獲得了多項國際專利。

maxcare 在集團創立者的領導下及企業使命的推動下，現已成為香港最具競爭優勢的家庭健康按摩品牌之一。**maxcare** 企業在專注於研究按摩椅技術的基礎上，融入人們對生活的全新理解——簡約、時尚的設計元素。**maxcare** 本著關愛生活的健康原則，努力致力於研發、設計、生產優質的家庭健康按摩產品，為家庭和辦公室人群提供高品質的健康按摩產品和全身全方位的健康解決方案。**maxcare** 將「無限關愛·源自點滴」的企業理念融入產品之中，將健康帶到每個人的身邊。

纖足·變


mSoothe Foot massager

感謝您選購MAXCARE產品，使用前請仔細閱讀產品使用說明書，並特別注意安全事項，以便正確操作及使用本產品。

本手冊提供使用者安全及有效的操作模式，請在閱讀後妥為收藏，以便日後隨時取出參閱。

目錄

安全注意事項	P.01 - P.03
機件名稱及功能	P.04
使用方法	P.05
產品的清潔、保養	P.06
常見問題及處理方法	P.07
產品技術參數	P.08

 安全注意事項


1. 重要安全警告

- 請使用與此產品匹配的電源。
- 用後或清潔前請拔離電源插頭，以免造成設備或人身損害。
- 不可使用未推薦的配件及附件。
- 請勿在室外使用此產品。
- 身體潮濕時禁止使用此產品。
- 請仔細參閱本操作手冊之後再按本手冊指示使用此產品。
- 禁止將此產品用於本手冊未列出的其它用途。
- 請務必謹慎使用溫熱功能，以避免可能會導致嚴重灼傷。
- 建議使用時間為15分鐘。
- 連續使用此產品時間請勿超過30分鐘。
- 使用前，請檢查機件是否破損，如有破損請立即停止使用，請聯絡本公司來修理。
- 請勿將產品放置在靠近噴霧劑或剛使用過噴霧劑的地方。
- 請勿移走外殼。
- 蓋套布破損或損壞時不得使用此產品。
- 請勿在此產品外殼或外套破損的情況下使用。
- 請勿使任何物品落入此產品內。
- 請勿將水或其它液體弄到產品內部。
- 請勿於被子或枕頭下使用此產品，以免產品過熱；過熱有機會引致生火、觸電或意外。
- 請勿用任何物件覆蓋使用產品，以免造成馬達溫度過高而導致產品故障或損壞。
- 使用此產品過程中不可睡覺。
- 醉酒或感覺不適時請勿使用此產品。
- 進食藥物後請勿使用此產品。
- 請勿在進食前後一小時內使用，以免造成反效果。
- 使用此產品時請勿過分用力，以免受傷。
- 電源插頭上附著針、垃圾或水分不可使用。
- 使用時切勿遮蔽氣口。
- 電源線破損時，請勿私自拆卸更換，應聯絡本公司更換修理。




2. 使用環境

- 請勿在高度潮濕的環境如浴室中使用此產品。
- 在環境溫度急劇變化時請勿立即使用此產品。
- 請勿在灰塵嚴重或有腐蝕性氣體空間環境中使用此產品。
- 請勿在狹小空間或空氣流通不暢處使用此產品。
- 使用完畢後請關閉電源，拔掉電源插頭。
- 請勿在室溫高於40°C的環境下使用本產品。
- 請勿在室溫低於-20°C的環境下使用產品，因為潤滑油的稠化可能會加大機器齒輪傳動件的磨損，影響使用壽命。
- 請勿在雷擊時使用，並將電源插頭拔離電源插座。

 **安全注意事項**


- 請勿於室外使用或放置室外。
- 請勿將產品放置在靠近火爐或陽光直射的地方。
- 如產品由低溫儲存處移到溫暖環境使用時，內部金屬機件可能會聚集水氣而影響產品的正常運作，甚至造成機器損壞，建議移動後將產品在正常室溫放置一小時後再開機使用。

 **3. 如有以下症狀，請先諮詢醫生，在醫生指導下方可使用**


- 皮膚有創傷或有傳染性皮膚病患者。
- 受傷或有傷口人士。
- 腳部腫痛或發炎人士。
- 靜脈炎、血栓形成、關節功能障礙、炎症、骨骼脆弱或骨質疏松症患者。
- 具有心臟問題以及佩戴電子醫療器如心臟起搏器者。
- 身體有銷釘、螺絲或人工關節人士。
- 患有糖尿病、感覺障礙、惡性腫瘤、急性疾病、心臟病、嚴重高血壓等患者。
- 發高燒者。
- 脊柱異常或彎曲人士。
- 孕婦或剛生產婦女。
- 身體有創傷或體表患病者。
- 無人監管時十四歲以下兒童及神志不清者禁止使用本產品。
- 經醫生囑咐需要休養或感覺身體不適者。
- 產品有發熱功能，對熱不敏感的人使用時必須注意。
- 正在接受醫生治療者，特別是身體感到異常者。
- 有出血傾向的人。
- 以康復為目的者。

 **4. 安全事項**

- 請勿在產品上放置重物。
- 使用本機時請勿站立。
- 請勿在使用本機的同時使用其它治療儀器。
- 請勿用於治療目的。本產品不能作為自我診斷或治療之用，如需要診斷或治療，應由專業醫療人員處理。
- 本產品僅限一人使用，請勿兩人或以上同時使用。
- 建議每次使用本產品15分鐘內為宜。
- 檢查電壓是否符合此產品的規格要求。
- 請勿使用濕手拔插電源插頭。
- 勿使水進入此產品內，避免觸電或使此產品受損。
- 插拔電源插頭時切勿拉拽電源線，不可過於粗暴。

 安全注意事項

- 切勿使電線受損或更改此產品電路。
- 切勿任意更改產品的構造或零件。
- 切勿用濕布清潔此產品電源開關、插頭等可帶電部位。
- 如果發生停電應該離開此產品，以免電力突然恢復時導致傷害。
- 如果在使用中感到此產品異常請立即停止使用，並向本公司諮詢。
- 如果您在使用此產品期間感到身體異常請立即停止使用，並向醫生諮詢。
- 本產品不提供給身體有殘障、感觀或神經有缺陷或缺乏經驗與常識的人士（包括兒童）使用，除非他們得到那些對他們的安全負責的人員關於如何使用該產品的監督與指導。
- 兒童必須被監督以確保他們不會拿產品來玩耍。
- 如果電源線損壞，為了避免危險，必須由本公司更換。
- 請勿以電源線移動此產品，或以其為扶手。
- 不要將電源線靠近熱的或移動的物體。
- 移動前必須切斷電源，拔掉插頭。
- 如果發現產品損壞、破裂、漏電及相關部位暴露出來時禁止使用。

 5. 產品保養和維護

- 本產品只能由本公司維修。用戶不可自行拆卸或修理。
- 請記住在使用後關閉總電源開關。
- 電源插座鬆動時，切勿使用此產品。
- 若長期不用應將此產品電線卷起，並把此產品貯存在乾燥無塵的環境中。
- 切勿將此產品貯存在高溫或明火附近。勿使陽光長期直射。
- 電源線務必與加熱表面保持安全距離。
- 請用乾布清潔此產品。不可使用稀釋劑、苯或酒精。
- 本產品機械裝置經特別設計與製造，無需特別維護。
- 不可用尖銳物品刺向此產品。
- 請問歇使用，不應使此產品長期連續運轉。

 6. 常見現象處理

- 運行中發出電機聲：屬正常運作聲音。
- 本產品運作停止：額定時間到，此產品自動啟動關閉按鍵；此產品連續工作時間過長，溫控保護開關自動關機，可讓此產品休息半小時後再使用。

機件名稱及功能

機件名稱



可翻轉式美腿機



輕觸式控制台 ①



輕觸式控制台 ②







可拆洗式腳布套

產品特點

1. 本產品是由專業的產品研發團隊設計開發，設計優雅，高檔車漆時尚亮彩，輕巧便攜。
2. 人體工學設計，讓您隨時享受專業足療按摩：根據人體工學原理設計，獨特的造型設計和穴位分佈完全吻合人體足部結構，就像把專業足療師請回家一樣，可以每天在臨睡前，觀看電視節目休閒時“自主足療”，對足部進行徹底舒鬆的按摩。
3. 雙重安全保護，安心使用。過熱斷路保護，電流超載保護的雙重保證，安全可靠，讓您快樂無憂享受足部按摩。
4. 集足部滾揉，刮痧，震動，氣壓，暖足等多種保健按摩功能於一體。
5. 獨到的小腿按摩護理功能。
6. 高科技納米可拆洗式腳布套，讓您時刻保持清潔。
7. 人體感應輕觸式控制台，雙屏操控。
8. 每天使用1-2次，每次5-10分鐘，有效消除肌肉酸痛；改善人體血液迴圈；睡前按摩5-15分鐘，有效改善失眠，提高睡眠品質。

使用方法

插上電源，機器進入待機狀態，ON/OFF 鍵紅燈閃爍

按鍵	描述	顯示
開/關鍵 ON/OFF 	開機，啟動機器並進入自動工作狀態。除溫熱功能外。	亮燈
	關機	閃爍
溫熱鍵 HEATING 	亮燈即開啟足底加熱功能	亮燈
	關燈即關閉足底加熱功能	關燈
強度鍵 STRENGTH 	氣壓強度為強	紅燈
	氣壓強度為中	藍燈
	氣壓強度為弱	紅藍燈
	長按關閉所有氣壓功能	關燈
織腿鍵 LEGS 	此時腿部氣囊不工作	關燈
	腳部氣壓，滾輪全部同時工作	紅燈
	強化腳底刮痧功能	藍燈
	強化氣壓按腳功能	紅藍燈
健足鍵 SCRAPING 	長按關閉腳底所有功能	關燈
	足部震動功能為強	紅燈
	足部震動功能為中	藍燈
	足部震動功能為弱	紅藍燈
韻動鍵 VIBRATION 	長按關閉所有震動功能	關燈
	腿部/腳部氣壓，腳底滾輪全部同時工作	紅燈
	強化氣壓揉腿功能，只有氣壓功能	藍燈
	強化腳底刮痧功能，小腿氣壓，腳部刮痧功能繼續運作	紅藍燈
	長按關閉腿部功能，氣壓全關，腳部刮痧功能繼續運作	關燈

使用說明

1. 將產品平放於乾淨整潔的地面上，檢查機器的腳布套是否有鬆脫或破裂情況。
2. 先將適配器一端插入機器的出線口，另一端連接電源線，再將電源線插入市電插座，此時機器電源指示燈閃爍，機器進入待機狀態，人坐於產品後方椅子上，將雙腳放入產品腳布套內（注意不得站立使用）。
3. 依按摩的需求，可選擇翻蓋部分折疊或展開，當翻蓋折疊時可按摩足部、當翻蓋展開時可同時按摩足部和小腿。
4. 當翻蓋折疊使用時上屏操作面板無效、當翻蓋展開使用時下屏操作面板無效。
5. 在使用中途如需變更翻蓋的收展狀態，需先按開關鍵，待產品停止工作後再行掀合翻蓋。
6. 在工作狀態下按電源鍵或定時時間結束，機器將停止工作，電源指示燈閃爍，進入待機狀態。



產品在翻蓋展開狀態使用結束（或中間停止），不宜將翻蓋立即折疊，需將產品靜置1分鐘後，待氣體完全釋放後整理內側葉片氣袋，再行折疊。

 產品的清潔、保養

清潔

- 清潔之前，請確認電源開關已經關閉，電源線插頭已經從插座拔出。
- 請用微濕的布擦拭清潔產品。可使用肥皂水浸濕的布棉擦去污垢。在擦拭之前，請先將布擰至微濕。



注意

- 切勿濕手拔插電源插頭。
- 切勿用水沖洗此產品，或將水或其它液體弄到產品內部。
- 切勿使用苯或稀釋劑等具有腐蝕性的清潔劑來清潔此產品，否則可能會造成此產品褪色，此產品結構受到腐蝕、開裂。
- 此產品潮濕時，請勿拆卸或使用此產品，讓此產品自然乾燥即可。
- 不使用時，請確認電源開關關閉，電源線插頭已經從插座拔出。
- 請保持此產品清潔並遠離高濕度或高溫的場所，以及有揮發性氣體的環境。
- 把產品放進箱子，再存放於安全、乾爽、陰涼的地方。
- 如果長時間不使用此產品，請用防塵罩 (請自行購買) 套住此產品，防止落入灰塵。
- 切勿將此產品放置於陽光直接照射或高溫的場所，以免造成產品褪色。

溫馨提示

- 長年使用時，請務必檢查是否有以下症狀：
 - * 有焦糊氣味。
 - * 觸動導線後有時通電，有時斷電。
 - * 電源線發熱。
 - * 電源線是否破損。
 - * 其它異常。




注意

- 如有上述現象，為防止故障和事故的發生，請停止使用此產品。
- 切斷電源開關，拔下電源插頭，並與本公司聯絡。
- 切勿私自拆卸修理。

❓ 常見問題及處理方式

序號	現象	可能原因	處理方法
1	動作中出現『咻咻』、『嗒嗒』的聲音	產品正常工作時發出的聲音或按摩球與布套之間摩擦的聲音	無需任何處理
2	無法開機	適配器接頭未連接好	連接好接頭
		電源開/關未開	開啟電源開/關
		電源插頭沒有插好	插好插頭
3	突然停止操作	斷電	檢查電源介面是否接好
		按摩時間超過15分鐘，自動關機	重新開啟開/關按鈕
		連續使用時間過長，產品過熱保護	產品冷卻後重新開啟開/關按鈕
		施力過大，按摩球堵轉	放鬆腳掌，減輕機器負荷

如果進行了上述處理還有異常現象，請與本公司聯絡。

 產品技術與參數

產品名稱	: 織足·變
產品型號	: MAX-F01DRS70A
額定電壓	: 220V-50Hz
額定功率	: 55W
額定時間	: 15 分鐘
產品毛重	: 15公斤
產品淨重	: 11.5公斤
產品直立尺寸	: 44 x 44 x 26 cm
產品展開尺寸	: 44 x 44 x 45 cm
執行標準	: GB4706.1-2005 GB4706.10-2008

纖足·變

mSoothe Foot massager



产品使用说明书

MAX - F01DRS70A



企業介紹

maxcare 集团领导人凭着二十多年生产健康按摩产品经验，了解亚洲人对按摩产品的特别需求，创立了**maxcare** 品牌，并于2012年在香港大力拓展按摩产品市场，更于2017年获得香港名牌殊荣。**maxcare** 以香港作为基地，专注于研发、生产及销售家庭健康器械。

maxcare 秉持「科技提升生活质量」、「用心关爱家庭健康」的服务宗旨，不断推出创新性的高品质产品。**maxcare** 产品不仅通过欧盟CE、美国UL/ETL、德国GS、TUV、中国3C等多项国际品质和安全认证，同时申报并获得了多项国际专利。

maxcare 在集团创立者的领导下及企业使命的推动下，现已成为香港最具竞争优势的家庭健康按摩品牌之一。**maxcare** 企业在专注于研究按摩椅技术的基础上，融入人们对生活的全新理解——简约、时尚的设计元素。**maxcare** 本着关爱生活的健康原则，努力致力于研发、设计、生产优质的家庭健康按摩产品，为家庭和办公室人群提供高品质的健康按摩产品和全身全方位的健康解决方案。**maxcare** 将「无限关爱·源自点滴」的企业理念融入产品之中，将健康带到每个人的身边。

纖足·變


mSoothe Foot massager

感谢您选购MAXCARE产品，使用前请仔细阅读产品使用说明书，并特别注意安全事项，以便正确操作及使用本产品。

本手册提供使用者安全及有效的操作模式，请在阅读后妥为收藏，以便日后随时取出参阅。

目录

安全注意事项	P.01 - P.03
机件名称及功能	P.04
使用方法	P.05
产品的清洁、保养	P.06
常见问题及处理方法	P.07
产品技术参数	P.08

 安全注意事项


1. 重要安全警告

- 请使用与此产品匹配的电源。
- 用后或清洁前请拔离电源插头，以免造成设备或人身损害。
- 不可使用未推荐的配件及附件。
- 请勿在室外使用此产品。
- 身体潮湿时禁止使用此产品。
- 请仔细阅读本操作手册之后再按本手册指示使用此产品。
- 禁止将此产品用于本手册未列出的其它用途。
- 请务必谨慎使用温热功能，以避免可能会导致严重灼伤。
- 建议使用时间为15分钟。
- 连续使用此产品时间请勿超过30分钟。
- 使用前，请检查机件是否破损，如有破损请立即停止使用，请联络本公司来修理。
- 请勿将产品放置在靠近喷雾剂或刚使用过喷雾剂的地方。
- 请勿移走外壳。
- 盖套布破损或损坏时不得使用此产品。
- 请勿在此产品外壳或外套破损的情况下使用。
- 请勿使任何物品落入此产品内。
- 请勿将水或其它液体弄到产品内部。
- 请勿于被子或枕头下使用此产品，以免产品过热；过热有机会引致生火、触电或意外。
- 请勿用任何物件覆盖使用产品，以免造成马达温度过高而导致产品故障或损坏。
- 使用此产品过程中不可睡觉。
- 醉酒或感觉不适时请勿使用此产品。
- 进食药物后请勿使用此产品。
- 请勿在进食前后一小时内使用，以免造成反效果。
- 使用此产品时请勿过分用力，以免受伤。
- 电源插头上附着针、垃圾或水分不可使用。
- 使用时切勿遮蔽气口。
- 电源线破损时，请勿私自拆卸更换，应联络本公司更换修理。




2. 使用环境

- 请勿在高度潮湿的环境如浴室中使用此产品。
- 在环境温度急剧变化时请勿立即使用此产品。
- 请勿在灰尘严重或有腐蚀性气体空间环境中使用此产品。
- 请勿在狭小空间或空气流通不畅处使用此产品。
- 使用完毕后请关闭电源，拔掉电源插头。
- 请勿在室温高于40°C的环境下使用本产品。
- 请勿在室温低于-20°C的环境下使用产品，因为润滑油的稠化可能会加大机器齿轮传动件的磨损，影响使用寿命。
- 请勿在雷击时使用，并将电源插头拔离电源插座。

 **安全注意事项**


- 请勿于室外使用或放置室外。
- 请勿将产品放置在靠近火炉或阳光直射的地方。
- 如产品由低温储存处移到温暖环境使用时，内部金属机件可能会聚集水气而影响产品的正常运作，甚至造成机器损坏，建议移动后将产品在正常室温放置一小时后再开机使用。

 **3. 如有以下症状，请先咨询医生，在医生指导下方可使用**


- 皮肤有创伤或有传染性皮肤病患者。
- 受伤或有伤口人士。
- 脚部肿痛或发炎人士。
- 静脉炎、血栓形成、关节功能障碍、炎症、骨骼脆弱或骨质疏松症患者。
- 具有心脏问题以及佩戴电子医疗器如心脏起搏器者。
- 身体有销钉、螺丝或人工关节人士。
- 患有糖尿病、感觉障碍、恶性肿瘤、急性疾病、心脏病、严重高血压等患者。
- 发高烧者。
- 脊柱异常或弯曲人士。
- 孕妇或刚生产妇女。
- 身体有创伤或体表患病者。
- 无人监管时十四岁以下儿童及神志不清者禁止使用本产品。
- 经医生嘱咐需要休养或感觉身体不适者。
- 产品有发热功能，对热不敏感的人使用时必须注意。
- 正在接受医生治疗者，特别是身体感到异常者。
- 有出血倾向的人。
- 以康复为目的者。

 **4. 安全事项**


- 请勿在产品上放置重物。
- 使用本机时请勿站立。
- 请勿在使用本机的同时使用其它治疗仪器。
- 请勿用于治疗目的。本产品不能作为自我诊断或治疗之用，如需要诊断或治疗，应由专业医疗人员处理。
- 本产品仅限一人使用，请勿两人或以上同时使用。
- 建议每次使用本产品15分钟内为宜。
- 检查电压是否符合此产品的规格要求。
- 请勿使用湿手拔插电源插头。
- 勿使水进入此产品内，避免触电或使此产品受损。
- 插拔电源插头时切勿拉拽电源线，不可过于粗暴。

 安全注意事项

- 切勿使电线受损或更改此产品电路。
- 切勿任意更改产品的构造或零件。
- 切勿用湿布清洁此产品电源开关、插头等可带电部位。
- 如果发生停电应该离开此产品，以免电力突然恢复时导致伤害。
- 如果在使用中感到此产品异常请立即停止使用，并向本公司咨询。
- 如果您在使用此产品期间感到身体异常请立即停止使用，并向医生咨询。
- 本产品不提供给身体有残障、感观或神经有缺陷或缺乏经验与常识的人士（包括儿童）使用，除非他们得到那些对他们的安全负责的人员关于如何使用该产品的监督与指导。
- 儿童必须被监督以确保他们不会拿产品来玩耍。
- 如果电源线损坏，为了避免危险，必须由本公司更换。
- 请勿以电源线移动此产品，或以其为扶手。
- 不要将电源线靠近热的或移动的物体。
- 移动前必须切断电源，拔掉插头。
- 如果发现产品损坏、破裂、漏电及相关部位暴露出来时禁止使用。

 5. 产品保养和维护

- 本产品只能由本公司维修。用户不可自行拆卸或修理。
- 请记住在使用后关闭总电源开关。
- 电源插座松动时，切勿使用此产品。
- 若长期不用应将此产品电线卷起，并把此产品贮存在干燥无尘的环境中。
- 切勿将此产品贮存在高温或明火附近。勿使阳光长期直射。
- 电源线务必与加热表面保持安全距离。
- 请用干布清洁此产品。不可使用稀释剂、苯或酒精。
- 本产品机械装置经特别设计与制造，无需特别维护。
- 不可用尖锐物品刺向此产品。
- 请间歇使用，不应使此产品长期连续运转。

 6. 常见现象处理

- 运行中发出电机声：属正常运作声音。
- 本产品运作停止：额定时间到，此产品自动启动关闭按键；此产品连续工作时间过长，温控保护开关自动关机，可让此产品休息半小时后再使用。

机件名称及功能

机件名称



可翻转式美腿机



轻触式控制台 ①



轻触式控制台 ②



可拆洗式脚布套

产品特点

1. 本产品是由专业的产品研发团队设计开发，设计优雅，高档车漆时尚亮彩，轻巧便携。
2. 人体工学设计，让您随时享受专业足疗按摩：根据人体工学原理设计，独特的造型设计和穴位分布完全吻合人体足部结构，就像把专业足疗师请回家一样，可以每天在临睡前，观看电视节目休闲时“自主足疗”，对足部进行彻底放松的按摩。
3. 双重安全保护，安心使用。过热断路保护，电流超载保护的双重保证，安全可靠，让您快乐无忧享受足部按摩。
4. 集足部滚揉、刮痧、震动、气压、暖足等多种保健按摩功能于一体。
5. 独到的小腿按摩护理功能。
6. 高科技纳米可拆洗式脚布套，让您时刻保持清洁。
7. 人体感应轻触式控制台，双屏操控。
8. 每天使用1-2次，每次5-10分钟，有效消除肌肉酸痛；改善人体血液回圈；睡前按摩5-15分钟，有效改善失眠，提高睡眠质量。

使用方法

插上电源, 机器进入待机状态, ON/OFF 键红灯闪烁

按键	描述	显示
开/关键 ON/OFF 	开机, 启动机器并进入自动工作状态。除温热功能外。	亮灯
	关机	闪烁
温热键 HEATING 	亮灯即开启足底加热功能	亮灯
	关灯即关闭足底加热功能	关灯
强度键 STRENGTH 	气压强度为强	红灯
	气压强度为中	蓝灯
	气压强度为弱	红蓝灯
	长按关闭所有气压功能	关灯
纤腿键 LEGS 	此时腿部气囊不工作	关灯
	脚部气压, 滚轮全部同时工作	红灯
	强化脚底刮痧功能	蓝灯
	强化气压按摩功能	红蓝灯
	长按关闭脚底所有功能	关灯
健足键 SCRAPING 	足部震动功能为强	红灯
	足部震动功能为中	蓝灯
	足部震动功能为弱	红蓝灯
	长按关闭所有震动功能	关灯
韵动键 VIBRATION 	腿部/脚部气压, 脚底滚轮全部同时工作	红灯
	强化气压揉腿功能, 只有气压功能	蓝灯
	强化脚底刮痧功能, 小腿气压, 脚部刮痧功能继续运作	红蓝灯
	长按关闭腿部功能, 气压全关, 脚部刮痧功能继续运作	关灯

使用说明

1. 将产品平放于干净整洁的地面上, 检查机器的脚布套是否有松脱或破裂情况。
2. 先将适配器一端插入机器的出线口, 另一端连接电源线, 再将电源线插入市电插座, 此时机器电源指示灯闪烁, 机器进入待机状态, 人坐于产品后方椅子上, 将双脚放入产品脚布套内 (注意不得站立使用)。
3. 依按摩的需求, 可选择翻盖部分折叠或展开, 当翻盖折叠时可按摩足部, 当翻盖展开时可同时按摩足部和小腿。
4. 当翻盖折叠使用时上屏操作面板无效, 当翻盖展开使用时下屏操作面板无效。
5. 在使用中途如需变更翻盖的收展状态, 需先按开关键, 待产品停止工作后再行掀合翻盖。
6. 在工作状态下按电源键或定时时间结束, 机器将停止工作, 电源指示灯闪烁, 进入待机状态。



产品在翻盖展开状态使用结束 (或中间停止), 不宜将翻盖立即折叠, 需将产品静置1分钟后, 待气体完全释放后整理内侧叶片气袋, 再行折叠。

 产品的清洁、保养

清洁

- 清洁之前，请确认电源开关已经关闭，电源线插头已经从插座拔出。
- 请用微湿的布擦拭清洁产品。可使用肥皂水浸湿的布棉擦去污垢。在擦拭之前，请先将布拧至微湿



注意

- 切勿湿手拔插电源插头。
- 切勿用水冲洗此产品，或将水或其它液体弄到产品内部。
- 切勿使用苯或稀释剂等具有腐蚀性的清洁剂来清洁此产品，否则可能会造成此产品褪色，此产品结构受到腐蚀、开裂。
- 此产品潮湿时，请勿拆卸或使用此产品，让此产品自然干燥即可。
- 不使用时，请确认电源开关关闭，电源线插头已经从插座拔出。
- 请保持此产品清洁并远离高湿度或高温的场所，以及有挥发性气体的环境。
- 把产品放进箱子，再存放于安全、干爽、阴凉的地方。
- 如果长时间不使用此产品，请用防尘罩（请自行购买）套住此产品，防止落入灰尘。
- 切勿将此产品放置于阳光直接照射或高温的场所，以免造成产品褪色。

温馨提示

- 长年使用时，请务必检查是否有以下症状：
 - * 有焦糊气味。
 - * 触动导线后有时通电，有时断电。
 - * 电源线发热。
 - * 电源线是否破损。
 - * 其它异常。



注意

- 如有上述现象，为防止故障和事故的发生，请停止使用此产品。
- 切断电源开关，拔下电源插头，并与本公司联络。
- 切勿私自拆卸修理。

❓ 常见问题及处理方式

序号	现象	可能原因	处理方法
1	动作中出现『咻咻』、『嗒嗒』的声音	产品正常工作时发出的声音或按摩球与布套之间摩擦的声音	无需任何处理
2	无法开机	适配器接头未连接好	连接好接头
		电源开/关未开	开启电源开/关
		电源插头没有插好	插好插头
3	突然停止操作	断电	检查电源介面是否接好
		按摩时间超过15分钟·自动关机	重新开启开/关按钮
		连续使用时间过长·产品过热保护	产品冷却后重新开启开/关按钮
		施力过大·按摩球堵转	放松脚掌·减轻机器负荷

如果进行了上述处理还有异常现象，请与本公司联络。

 产品技术与参数

产品名称	: 纤足·变
产品型号	: MAX-F01DRS70A
额定电压	: 220V-50Hz
额定功率	: 55W
额定时间	: 15 分钟
产品毛重	: 15公斤
产品净重	: 11.5公斤
产品直立尺寸	: 44 x 44 x 26 cm
产品展开尺寸	: 44 x 44 x 45 cm
执行标准	: GB4706.1-2005 GB4706.10-2008

mSoothe Foot massager



User Manual

MAX - F01DRS70A



COMPANY PROFILE

After two decades of experience in the health industry, **maxcare** founder utilized his knowledge and expertise in massage therapy from an Asian-Pacific perspective to establish our brand - **maxcare**. Our massage therapy business was expanded to Hong Kong in 2012 and is conferred 2017 Hong Kong Top Brand Award. Based in Hong Kong, we are specializing in design & innovation, manufacturing, and retailing of massage and healthcare products.

Believing in the value of 'Technology improves our quality of life' and 'Caring for your family', **maxcare** has been innovating highly qualified products with international patents. Besides, **maxcare** products fulfill various international safety standards, namely EU CE Mark, US UL/ETL Mark, Germany GS Mark, TUV certification, and China CCC Mark.

Motivated by our value, **maxcare** founder has been leading us to be one of the most competitive brands in Hong Kong health industry. **maxcare** applies the contemporary fashion design – neat and modern – on the mechanical engineering of massage chairs. To deliver our value and offer incredible massage experience and healthcare solution to the public, **maxcare** devotes to the innovation, design, manufacturing the top-notch family massage products. By integrating the company philosophy – Spirit Of Healthy Life - into our products, **maxcare** brings health to everyone.

mSoothe Foot massager

Thank you for purchasing the Maxcare products. Before using the product, please read this manual thoroughly, particularly the Safety Precautions section, for the correct use of the product.

This manual should be well kept for easy reference. It enables you to perform a safe and efficient operation.

CONTENT

Safety Precautions	P.01 - P.03
Name and Function of Components	P.04
How to Use	P.05
Cleaning and Maintenance	P.06
FAQs and Solutions	P.07
Technical Specifications	P.08



Safety Precautions



1. Important safety warning

- Please use well-grounding power supply suited to this product.
- Please pull out the plug after use or before cleaning to avoid injury or damage to the product.
- Do not use unauthorized accessories.
- Do not use this product when the body is wet.
- Please read this manual instruction carefully before operation.
- Any other usage that is not listed in this manual instruction is forbidden.
- Please use the heating function with caution to avoid serious burnt.
- Recommended usage time of this product is 15 minutes/ session.
- Please do not keep this product running continuously for over 30 minutes.
- Please check if any part of this products is damaged before use. If so, please do not use it and contact us for repair.
- Please keep this product away from aerosol products or where oxygen is administered.
- Please do not remove the cover.
- Please do not use it if the cover is broken or damaged.
- Please do not use it if the shell or surface is damaged.
- Please do not allow foreign objects into this product.
- Please do not allow water or liquid into this product.
- Please do not use this product under a blanket or pillow. Overheating may occur and cause fire, electric shock or injury.
- Please do not cover this product when using it. The motor might overheat and cause malfunction or damages.
- Please do not fall asleep while using this product.
- Please do not use it if drunk or feeling unwell.
- Please do not use it after taking pain killers or sedatives.
- Please do not eat one hour before/ after using this product to avoid opposite effects.
- Please do not adjust to the maximum intensity at the beginning of the massage to avoid the risk of being injured.
- Keep the plug clean from needles, rubbish or water.
- Never cover the air opening when in use. Keep it clean from dirt, lint, hair and alike.
- If the power cord is damaged, do not attempt to change on your own. Please contact us for repair for safety reasons.



2. Environment for usage

- Please do not use it in a moist environment such as bathrooms.
- Please do not use it when there is a drastic change in temperature.
- Please do not use it under heavy-dusty or caustic environment.
- Please do not use it where there is not enough space or not good ventilation.
- Please switch off the power and unplug the machine after use.
- Please do not use it when surrounding temperature is up to 40°C.
- Please do not use it when surrounding temperature is below -20°C. The lubricant can thicken quickly and increase the friction between parts.
- Turn off and pull out the plug during thunderstorms.
- Do not use/leave this product outdoors.



Safety Precautions

- Do not place it near fire or directly under the sun.
- When moved from a low-temperature storage to a warm environment, the moisture inside the machine may affect, or damage, its functionality. Please rest the product within room temperature for 1 hour before use.



3. People who have the below symptoms, please consult a doctor before use

- People who have rashes or infectious skin diseases.
- People who have injuries or open wounds.
- People who have swollen or inflamed feet.
- People who are suffering from phlebitis, thrombosis, joint dysfunction, inflammation, weak bones or osteoporosis, etc.
- People who are suffering from heart disease or carrying electronic medical equipment such as heart pacemaker.
- People who have pins or screws inside the body, or artificial joints.
- People who have diabetes, sensory impairment, acute illnesses, heart diseases, or severe high blood pressure, etc.
- People who have a fever.
- People who have an abnormal or curved spine.
- Pregnant women or who has recently given birth.
- People who have injuries or body surface conditions.
- Children under 14-year old or people mentally unbalanced without being supervised are not allowed to use this machine.
- People who are told by doctor to have rest or people who feel unwell.
- This product has heating function. People who are insensitive to heat must be careful when using the appliance.
- People who are receiving medical treatment, especially those who are physically unfit.
- People who are at an increased risk of developing blood clots.
- People who aim for recovery.



4. Safety

- Please do not place heavy objects on this product.
- Please do not stand while using this product. Place and remove feet in and from this product while seated.
- Do not use other therapy devices while using this product.
- This product is not to be used for medical purposes. Should diagnosis or treatment is needed, please consult a health professional.
- Only one person at a time.
- Recommended usage time of this product is 15 minutes/ session.
- Check if the voltage is suitable to the specification of this product.
- Do not use wet hands to pull the plug.
- Do not allow liquid into this product, for the avoidance of electric shock or damage to this product.
- Do not pull or drag the power cord when unplugging.
- Do not damage the wires or change the circuit of this product.



Safety Precautions

- Do not alter the structure or parts of this product.
- Do not use wet cloths to clean the electric parts such as the switch and plug.
- Do not use any chemical solvent to clean this product. Use only a damp cloth to clean the surface.
- Stay away from this product during power cut to prevent injury in case power resumes suddenly.
- Stop using this product if there appears any irregularity, and please contact us immediately.
- Stop using this product if it causes discomfort, and please consult a doctor.
- This appliance is not intended for people (including children) with reduced physical, sensory or mental capabilities, or a lack of experience and knowledge, unless they are under supervision or instruction concerning the use of the appliance by a person responsible for their safety.
- Children should be supervised to ensure that they do not play with the appliance.
- If the power cord is damaged, it must be replaced by us in order to avoid a hazard.
- Do not carry this product by its power cord or use it as a handle.
- Keep the power cord away from hot or moving objects.
- Please cut off power and pull out the plug before moving.
- If the product is found damaged, broken, suffering from power leakage, or with exposed parts, please stop using it.



5. Maintenance

- This product should be maintained by us, users are prohibited to disassemble or maintain by themselves.
- Please always turn off the main power after use.
- Do not use this product if the socket is loose.
- If this product is to be left idle for long, please tie up the power cords and keep it in dry and dustless environment.
- Do not keep this product at a high temperature or near fire. Do not keep under direct sunlight.
- The power cord must be distanced from the heating surface.
- Please clean this product with dry cloths. Do not use thinner, benzene or alcohol.
- The mechanical components of this product are specially designed and made, no special maintenance required.
- Do not point sharp objects at this product.
- Please use it intermittently; do not keep it continuously running for long.



6. Solution of ordinary malfunctions

- It is normal if the motor makes noises during operation.
- If the rated working time is over, the power will automatically go off. If this product works continuously for too long, the temperature control will automatically turn off the machine, if so, please allow a 30-minute break before resuming.



Name and Function of Components

Product Structure



Touch panel ①



Touch panel ②









Removable and washable cover

Product features:

1. This product is developed by professional product R&D team. The design is elegant and with assorted colors. Classy lacquer surface radiates fashionable qualities. It is also light-weighted and portable.
2. Ergonomic design enables you to enjoy professional leg & foot massage at any time. The ergonomic design, unique styling and acupoint distribution all fit to the human leg & foot structure. Just like bringing a professional massagist home, you will enjoy ultimate relaxed massage on your leg & foot while watching TV program, or before sleep.
3. Double safety protection makes you feel secure when use this product. When the product is overheating or the current is overload, the circuit will break off automatically. This double protection is safe and reliable, ensure you to enjoy the massage joyous and carefree.
4. Combined various massage ways of kneading, scrapping, shiatsu, airbag press, warm foot etc.
5. Unique calf massage and care function.
6. Removable and washable cover, keep you clean at all time.
7. Equipped with double sensitive touch panel.
8. Use this massager 1-2 times a day, 5-15 minutes each time would effectively eliminate muscle fatigue, improve blood circulation. Use this massager for 5-15 minutes before sleep, would effectively improve sleep quality.


 HOW TO USE

Plug in the power, the machine into standby, ON / OFF button red light flashes.

Buttons	Description	Display
ON/OFF 	Press the ON/OFF button on the front panel of the massager to start the massager and enter the automatic working state.	Lights On
	Press for turn off	Light Twinkling
HEATING 	Press the HEATING button to turn on the foot heating function.	Lights On
	Press the HEATING button to turn off the foot heating function.	Light Off
STRENGTH 	Air pressure strength strong	Red Light
	Air pressure strength medium	Blue Light
	Air pressure strength weak	Purple Light
	Press the button for one second, you can turn off all the air pressure function.	Light Off
LEGS 	Foot rolling massage and air pressure work at the same time	Red Light
	Strengthen the leg massage, air pressure only	Blue Light
	Strengthen the foot scrapping function, leg air massage, the foot scrapping function still working	Purple Light
	When red light is on, press for one second to turn off massage function and only foot scrapping function	Light Off
SCRAPING 	Foot air pressure, roller work at the same time	Red Light
	Strengthen the foot scrapping function	Blue Light
	Strengthen the foot air pressure function	Purple Light
	Hold the button for one second, turn off the foot massage function	Light Off
VIBRATION 	Strong foot vibration function	Red Light
	Medium foot vibration function	Blue Light
	Soft foot vibration function	Purple Light
	Hold the button for one second, turn off the foot massage function	Light Off

Instructions:

- Place the massager on a clean floor and check if the machine's foot cloth cover is loose or broken
- Connect the adapter with the product, the other end connect to the power, the massager power indicator light starts flashing, the massager into the standby mode, people sitting in a chair and put the feet into the product(note not stand to use).
- Choose leg-and-foot massage mode or foot massage mode only by folding and unfolding the product. Folded product can massage the foot. Unfolded product can massage the foot and calf at the same time.
- Touch panel ① is invalid when the flip is folding, Touch panel ② is invalid when the flip is unfolding.
- If you want to change the flip state in the using, you need to press the ON/OFF button, until the product stops working and then lift the flip.
- In the working state press the power button or the end of the timer time, the massager will stop working, the power indicator flashes, enter the standby mode.

 **Cleaning and Maintenance****Cleaning**

- Before cleaning, please make sure the switch has been turned off, and the power plug has been pulled out from socket.
- Please use a piece of damp cloth to clean this product. The cloth can be soaked in soap water first, but please dry it to damp before cleaning.

**CAUTION**

- Do not pull the plug from socket with wet hands.
- Rinsing this product with water is not allowed.
- Do not use corrosive cleaning agents like benzene or thinner to clean the product, otherwise, the color of product will fade, and the internal parts may be corrupted or broken.
- Do not disassemble the product when it is wet.
- When not in use, turn off the main power, and remove the plug from socket.
- Keep the product clean and away from high temperature/ humid areas, or any environment with volatile gases.
- Keep the product in a carton, and put it in a safe, dry, well-ventilated and shaded place.
- If this product is to be left idle for long, properly cover it with a dust cover (self-purchase).
- Please keep the product away from direct sunlight, or high temperature, to avoid fading.

Kindly reminding

- If the product has been used for long, please check the conditions as below:
 - * Burnt smell.
 - * Unstable power supply after contact with the power cord.
 - * Power cord heating up.
 - * Power cords damage.
 - * Other abnormalities.

**CAUTION**

- If above mentioned happens, please stop using the product.
- Switch off the power supply, pull out the plug, and contact us.
- Do not disassemble the product by yourself.

FAQs and Solutions

No.	Issues	Possible Causes	Solution
1	"Tik tik" or "tak tak" sound during motion	Normal mechanical sound during motion or the frictional sound between the massage balls and cover	No action needed
2	Cannot be turned on	The adapter has not been well connected	Connect the adapter properly
		The power switch is off	Switch on the power button
		The power plug has not been well connected	Connect the plug to the socket properly
3	Abrupt stop during operation	Power disconnected	Check if the power cord is connected
		Rated working time (15 minutes) is up and the machine is automatically turned off	Press the power button to restart
		The machine has been in use for too long, causing overheating protection	Press the power button to restart the machine after cooling down
		Too much pressure on the machine and the massage balls are stuck	Relax the feet to lessen pressure on the machine

If the abnormal situations remain unsolved after taking above solutions, please contact us.



Technical Specifications

Product Name	: mSoothe Foot Massager
Product Model	: MAX-F01DRS70A
Rated Voltage	: 220V-50Hz
Rated Power	: 55W
Rated time	: 15 mins
Product Gross Weight	: 15 kg
Product Net Weight	: 11.5 kg
Product Size (Erected)	: 44 x 44 x 26 cm
Product Size (Stretched out)	: 44 x 44 x 45 cm
Execution Standard	: GB4706.1-2005 GB4706.10-2008



商標持有：美斯凱實業有限公司
Trademark holder: Maxcare Industrial Limited

客戶服務熱線 Customer Service Hotline：
香港 Hong Kong - (852) 2950-9383
中國 China - (86) 400 882-1883

www.maxcare.net
www.maxcareonlineshop.com